



Círculo de Empresas Andaluzas de la Construcción,
Consultoría y Obra Pública

INFORME DE ADJUDICACIONES ANDALUCÍA

20 25

RESUMEN DE
INVERSIONES EN
OBRA PÚBLICA
EN ANDALUCÍA
DURANTE 2025



Informe CEACOP Adjudicaciones 2025

Avda. del Reino Unido, 1. 4ºD. 41012 Sevilla

T. 954 232 724

www.ceacop.com

ceacop@ceacop.com | [@ceacop](https://www.instagram.com/ceacop)



Círculo de Empresas Andaluzas de la Construcción,
Consultoría y Obra Pública

Adjudicaciones Andalucía 2025

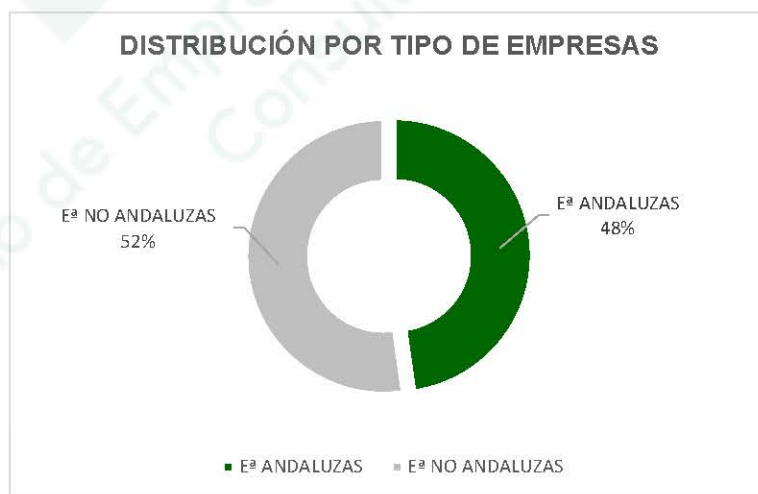
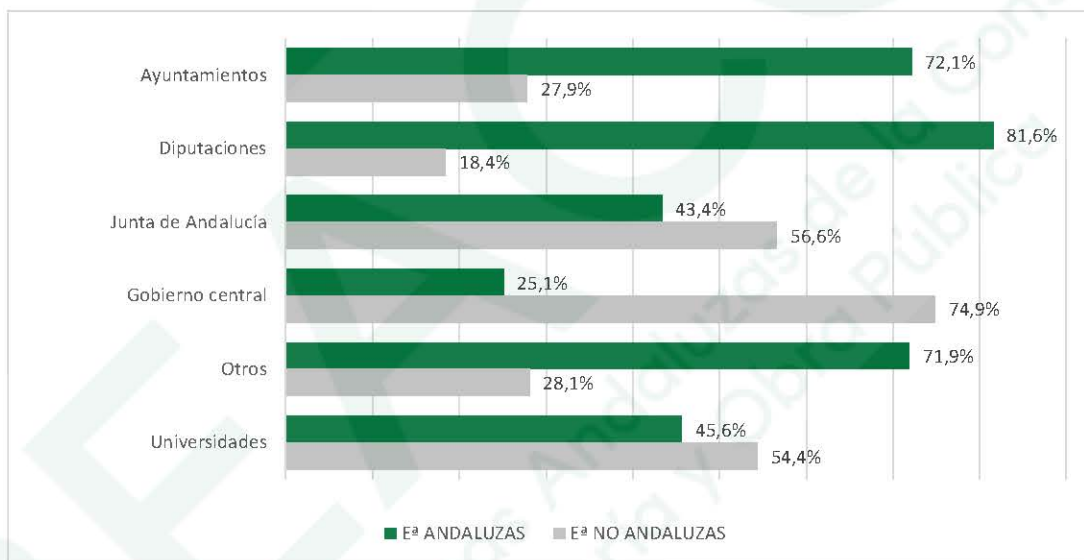


RESUMEN TOTAL ADJUDICADO

ADJUDICACIONES 2025

	Eª ANDALUZAS		Eª NO ANDALUZAS		TOTALES	
Ayuntamientos	997.316.839 €	72,1%	385.094.641 €	27,9%	1.382.411.480 €	30,6%
Diputaciones	138.152.225 €	81,6%	31.173.477 €	18,4%	169.325.702 €	3,8%
Junta de Andalucía	596.566.505 €	43,4%	778.554.663 €	56,6%	1.375.121.168 €	30,5%
Gobierno central	382.753.829 €	25,1%	1.140.962.751 €	74,9%	1.523.716.580 €	33,8%
Otros	29.744.998 €	71,9%	11.623.880 €	28,1%	41.368.878 €	0,9%
Universidades	10.342.463 €	45,6%	12.316.707 €	54,4%	22.659.170 €	0,5%
TOTALES	2.154.876.860 €		2.359.726.119 €		4.514.602.979 €	
PORCENTAJES	48%		52%			

DISTRIBUCIÓN EMPRESA ANDALUZA - NO ANDALUZA

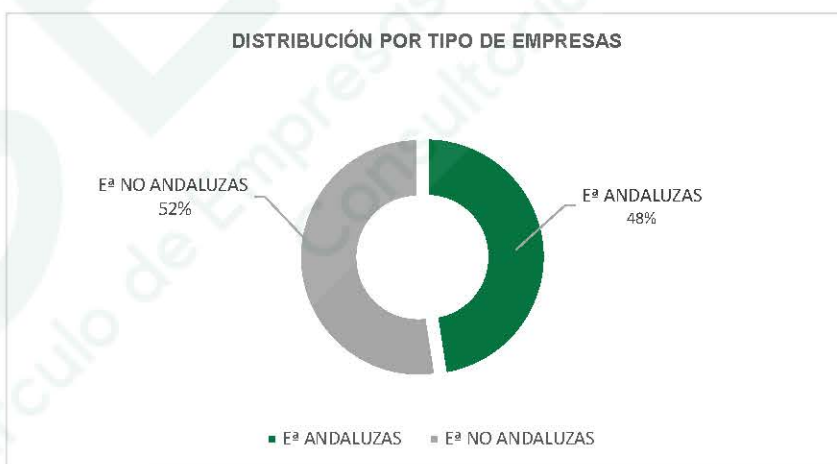
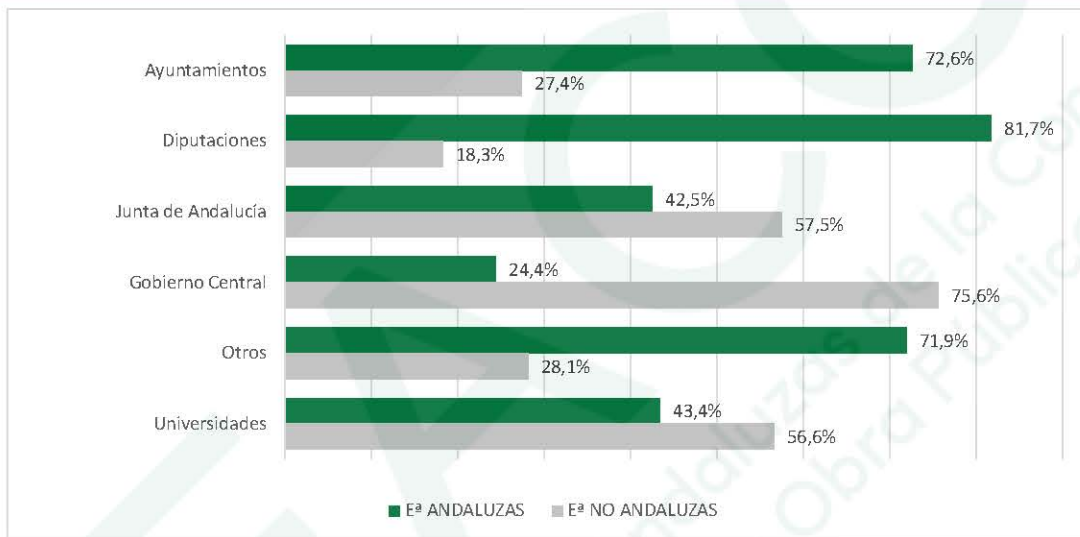


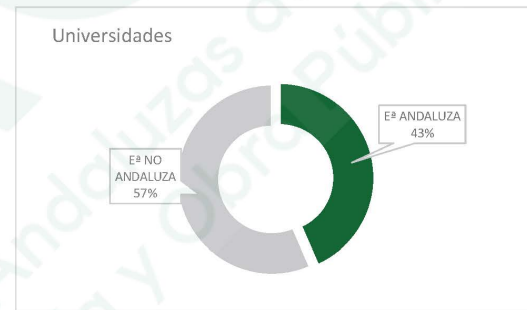
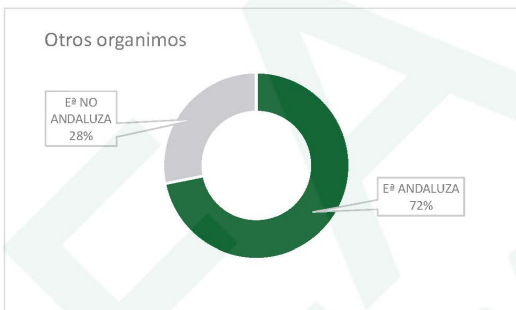
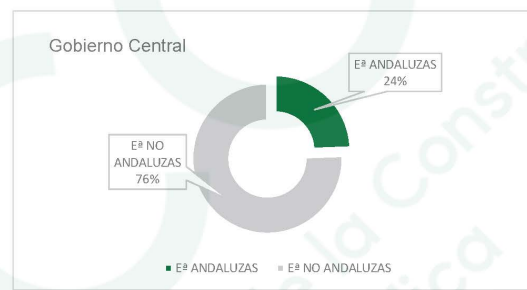
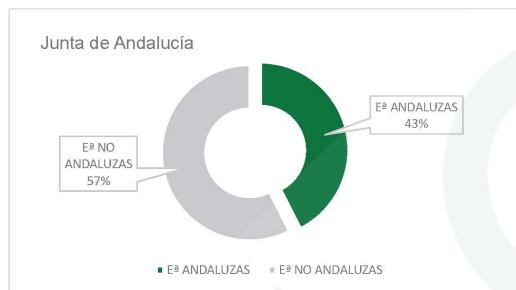
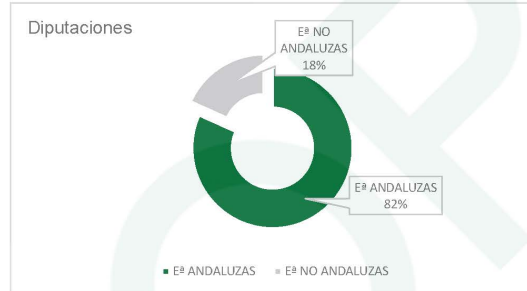
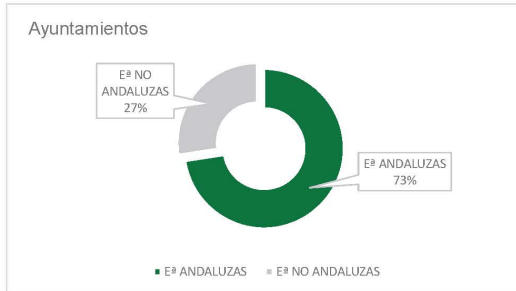
RESUMEN TOTAL ADJUDICADO OBRA

ADJUDICACIONES 2025

	Eª ANDALUZAS		Eª NO ANDALUZAS		TOTALES	
Ayuntamientos	955.663.867 €	72,6%	361.113.294 €	27,4%	1.316.777.161 €	30,8%
Diputaciones	132.439.824 €	81,7%	29.599.705 €	18,3%	162.039.529 €	3,8%
Junta de Andalucía	560.472.401 €	42,5%	757.318.620 €	57,5%	1.317.791.021 €	30,8%
Gobierno Central	346.197.155 €	24,4%	1.071.920.382 €	75,6%	1.418.117.537 €	33,2%
Otros	28.986.452 €	71,9%	11.343.859 €	28,1%	40.330.311 €	0,9%
Universidades	9.342.869 €	43,4%	12.186.511 €	56,6%	21.529.379 €	0,5%
TOTALES	2.033.102.567 €		2.243.482.371 €		4.276.584.938 €	
PORCENTAJES	48%		52%			

DISTRIBUCIÓN EMPRESA ANDALUZA - NO ANDALUZA





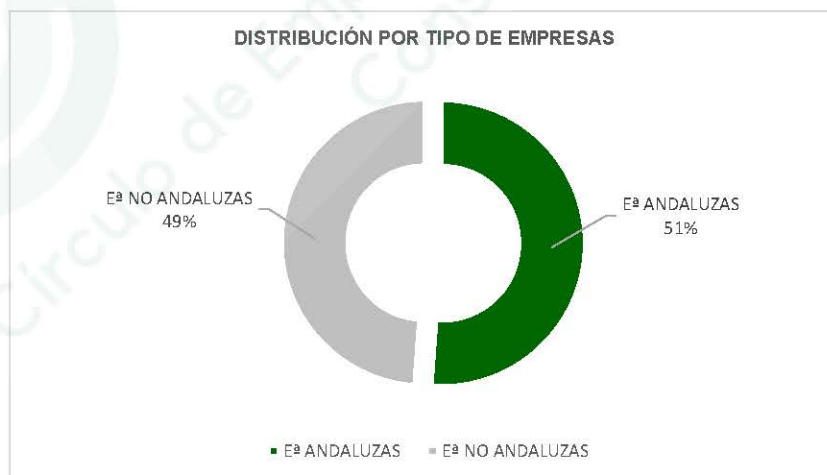
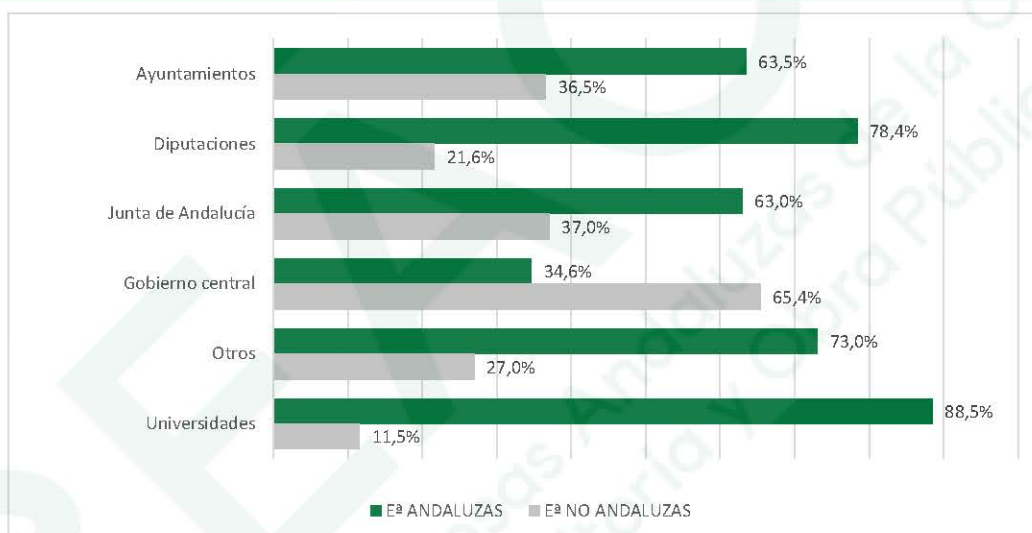


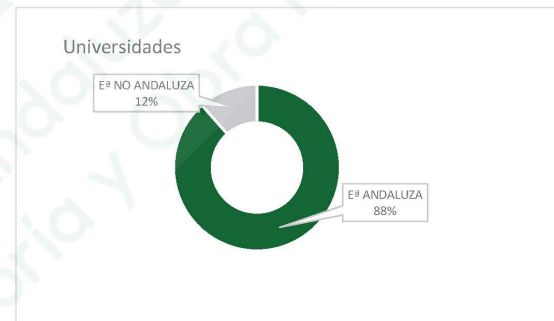
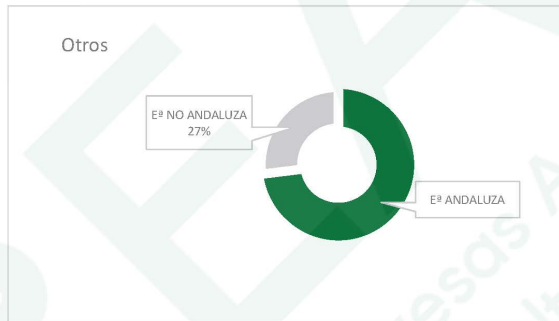
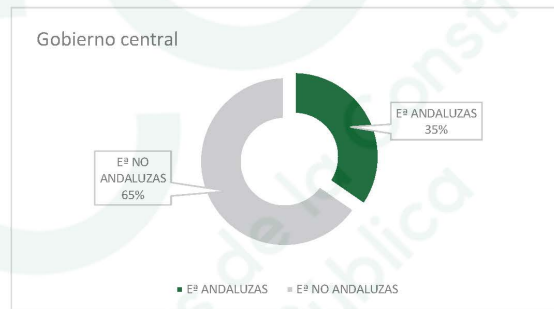
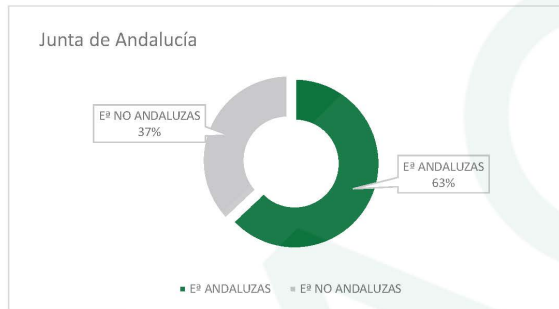
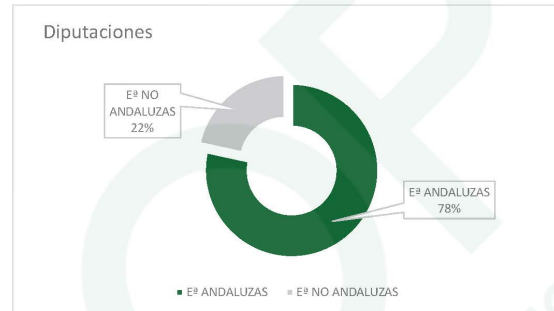
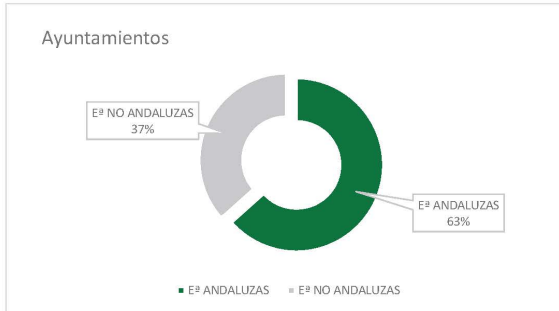
RESUMEN TOTAL ADJUDICADO CONSULTORÍA

ADJUDICACIONES 2025

	Eª ANDALUZAS		Eª NO ANDALUZAS		TOTALES	
Ayuntamientos	41.652.972 €	63,5%	23.981.348 €	36,5%	65.634.320 €	27,6%
Diputaciones	5.712.401 €	78,4%	1.573.772 €	21,6%	7.286.173 €	3,1%
Junta de Andalucía	36.094.104 €	63,0%	21.236.043 €	37,0%	57.330.147 €	24,1%
Gobierno central	36.556.675 €	34,6%	69.042.369 €	65,4%	105.599.043 €	44,4%
Otros	758.546 €	73,0%	280.020 €	27,0%	1.038.566 €	0,4%
Universidades	999.595 €	88,5%	130.196 €	11,5%	1.129.791 €	0,5%
TOTALES	121.774.293 €		116.243.748 €		238.018.041 €	
PORCENTAJES	51%		49%			

DISTRIBUCIÓN EMPRESA ANDALUZA - NO ANDALUZA

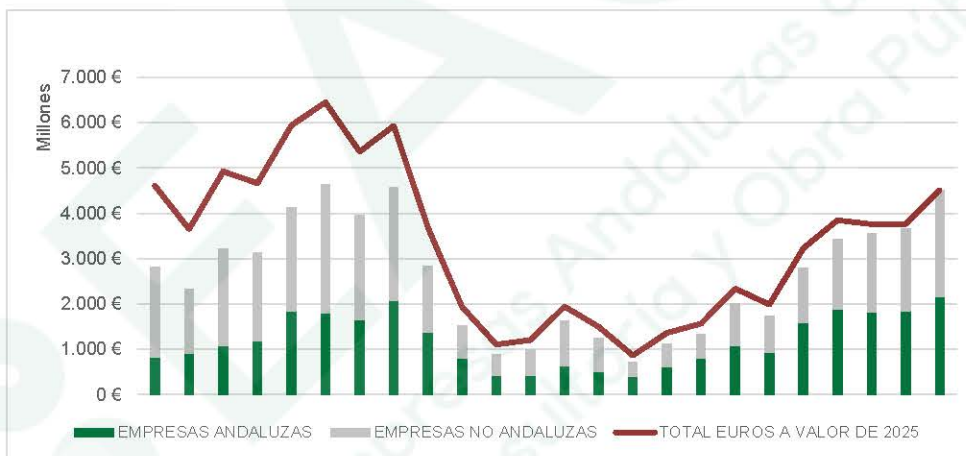




COMPARATIVA ANUAL GENERAL

ADJUDICACIONES 2002-2025

AÑO	EMPRESAS ANDALUZAS		EMPRESAS NO ANDALUZAS		TOTAL ADJUDICADO	TOTAL EUROS A VALOR DE 2025
2002	816.042.242 €	28,9%	2.007.581.240 €	71,1%	2.823.623.482 €	4.608.221.290 €
2003	909.431.262 €	39,3%	1.405.917.459 €	60,7%	2.315.348.721 €	3.650.922.900 €
2004	1.070.411.278 €	33,3%	2.143.267.224 €	66,7%	3.213.678.502 €	4.919.842.914 €
2005	1.187.084.259 €	37,9%	1.948.207.999 €	62,1%	3.135.292.258 €	4.660.041.318 €
2006	1.836.179.256 €	44,4%	2.296.758.860 €	55,6%	4.132.938.116 €	5.940.871.230 €
2007	1.795.086.437 €	38,7%	2.844.918.251 €	61,3%	4.640.004.688 €	6.444.200.911 €
2008	1.644.387.155 €	41,5%	2.319.944.226 €	58,5%	3.964.331.381 €	5.355.839.447 €
2009	2.072.280.166 €	45,4%	2.494.293.582 €	54,6%	4.566.573.748 €	5.926.490.277 €
2010	1.370.199.542 €	48,4%	1.459.542.652 €	51,6%	2.829.742.194 €	3.683.483.903 €
2011	800.298.415 €	52,8%	714.494.243 €	47,2%	1.514.792.658 €	1.936.944.165 €
2012	419.347.609 €	47,1%	470.839.217 €	52,9%	890.186.826 €	1.102.974.414 €
2013	431.640.397 €	43,5%	561.316.228 €	56,5%	992.956.625 €	1.201.474.537 €
2014	624.849.818 €	38,4%	1.000.448.911 €	61,6%	1.625.298.729 €	1.939.454.346 €
2015	499.698.126 €	57,3%	752.292.281 €	42,7%	1.251.990.407 €	1.496.982.394 €
2016	402.743.657 €	56,2%	314.293.718 €	43,8%	717.037.375 €	861.657.360 €
2017	603.329.886 €	53,5%	524.600.426 €	46,5%	1.127.930.312 €	1.358.139.761 €
2018	802.968.303 €	60,6%	522.383.810 €	39,4%	1.325.352.113 €	1.564.563.591 €
2019	1.082.232.677 €	53,7%	931.343.529 €	46,3%	2.013.576.206 €	2.337.270.663 €
2020	922.624.622 €	53,5%	800.527.179 €	46,5%	1.723.151.801 €	1.984.285.118 €
2021	1.579.129.542 €	56,5%	1.218.057.901 €	43,5%	2.797.187.443 €	3.230.776.672 €
2022	1.883.197.010 €	54,8%	1.551.471.766 €	45,2%	3.434.668.776 €	3.847.790.736 €
2023	1.830.172.781 €	51,6%	1.717.944.396 €	48,4%	3.548.117.177 €	3.760.535.856 €
2024	1.832.390.180 €	50,0%	1.831.275.777 €	50,0%	3.663.665.958 €	3.766.248.604 €
2025	2.154.876.860 €	47,7%	2.359.726.119 €	52,3%	4.514.602.979 €	4.514.602.979 €





Círculo de Empresas Andaluzas de la Construcción,
Consultoría y Obra Pública

Gobierno central

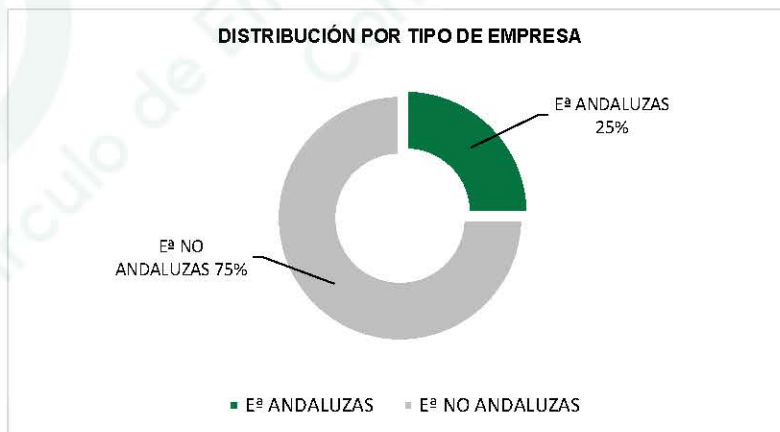
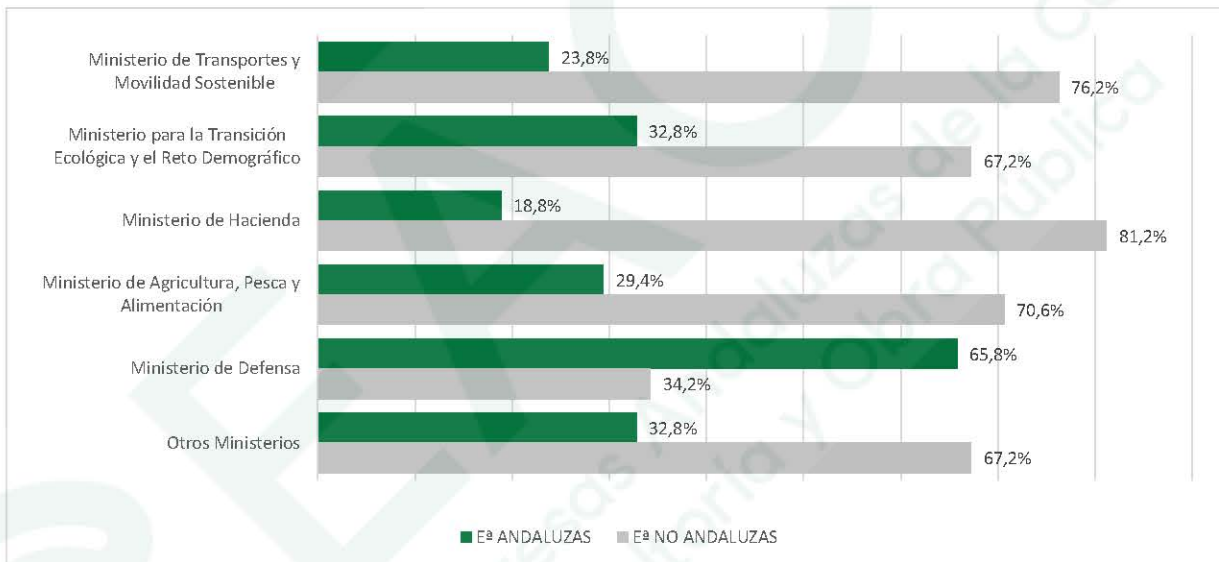


GOBIERNO CENTRAL

ADJUDICACIONES 2025

MINISTERIOS	Eª ANDALUZAS		Eª NO ANDALUZAS		TOTALES	
Ministerio de Transportes y Movilidad Sostenible	291.939.724 €	23,8%	937.068.205 €	76,2%	1.229.007.929 €	80,7%
Ministerio para la Transición Ecológica y el Reto Demográfico	29.562.972 €	32,8%	60.577.826 €	67,2%	90.140.798 €	5,9%
Ministerio de Hacienda	20.626.514 €	18,8%	88.981.462 €	81,2%	109.607.976 €	7,2%
Ministerio de Agricultura, Pesca y Alimentación	13.389.548 €	29,4%	32.201.688 €	70,6%	45.591.237 €	3,0%
Ministerio de Defensa	22.020.738 €	65,8%	11.448.919 €	34,2%	33.469.657 €	2,2%
Otros Ministerios	5.214.334 €	32,8%	10.684.651 €	67,2%	15.898.985 €	1,0%
TOTALES	382.753.829 €		1.140.962.751 €		1.523.716.580,74 €	
PORCENTAJES	25%		75%			

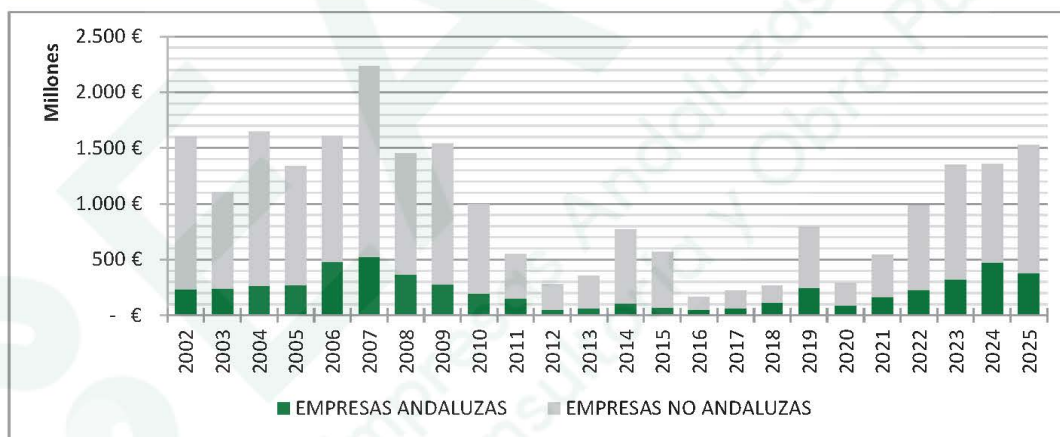
DISTRIBUCIÓN EMPRESA ANDALUZA - NO ANDALUZA 2025



COMPARATIVA ANUAL GOBIERNO CENTRAL

ADJUDICACIONES 2002-2025


AÑO	EMPRESAS ANDALUZAS		EMPRESAS NO ANDALUZAS		TOTAL ADJUDICADO
2002	233.245.100 €	14,5%	1.369.925.392 €	85,5%	1.603.170.492 €
2003	244.615.342 €	22,1%	860.995.139 €	77,9%	1.105.610.482 €
2004	266.176.688 €	16,2%	1.381.931.774 €	83,8%	1.648.108.463 €
2005	270.145.202 €	20,2%	1.068.348.240 €	79,8%	1.338.493.442 €
2006	484.119.378 €	30,1%	1.126.151.316 €	69,9%	1.610.270.694 €
2007	521.412.448 €	23,3%	1.712.205.095 €	76,7%	2.233.617.543 €
2008	368.037.723 €	25,3%	1.084.700.327 €	74,7%	1.452.738.050 €
2009	282.861.921 €	18,4%	1.254.639.584 €	81,6%	1.537.501.505 €
2010	195.904.913 €	19,7%	800.063.565 €	80,3%	995.968.478 €
2011	156.771.052 €	28,5%	393.821.954 €	71,5%	550.593.006 €
2012	50.510.481 €	18,0%	229.582.858 €	82,0%	280.093.339 €
2013	65.187.983 €	18,4%	288.993.958 €	81,6%	354.181.941 €
2014	105.310.102 €	13,6%	667.170.619 €	86,4%	772.480.721 €
2015	68.019.109 €	12,0%	499.174.673 €	88,0%	567.193.782 €
2016	53.115.342 €	32,8%	108.965.489 €	67,2%	162.080.831 €
2017	62.465.349 €	28,4%	157.519.851 €	71,6%	219.985.200 €
2018	117.108.860 €	44,0%	148.889.880 €	56,0%	265.998.740 €
2019	248.422.077 €	31,2%	546.705.637 €	68,8%	795.127.714 €
2020	90.968.590 €	31,5%	198.153.854 €	68,5%	289.122.444 €
2021	167.460.907 €	30,7%	378.419.986 €	69,3%	545.880.894 €
2022	227.916.454 €	23,1%	758.708.933 €	76,9%	986.625.387 €
2023	323.852.871 €	23,9%	1.028.632.019 €	76,1%	1.352.484.890 €
2024	476.423.248 €	35,1%	880.454.500 €	64,9%	1.356.877.747 €
2025	382.753.829 €	25,1%	1.140.962.751 €	74,9%	1.523.716.580 €



GOBIERNO CENTRAL

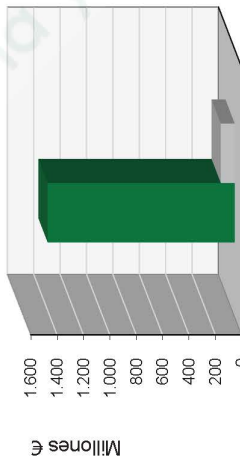
ADJUDICACIONES 2025

DISTRIBUCIÓN POR TIPO DE EMPRESA



EMPRESAS ANDALUZAS	382.753.829 €	25%
EMPRESAS NO ANDALUZAS	1.140.962.751 €	75%
TOTAL ADJUDICADO	1.523.716.580 €	

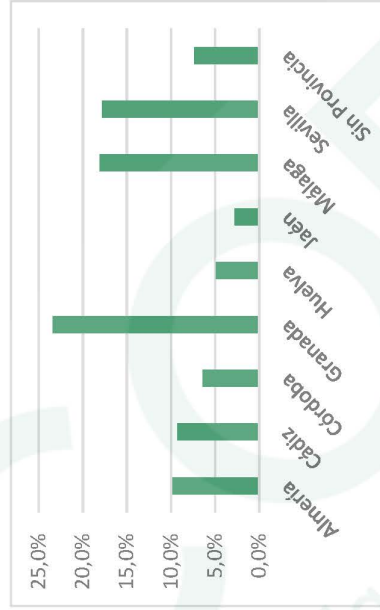
ADJUDICACIONES POR TIPO DE CONTRATO



CONTRATOS OBRAS	1.418.117.537 €	93%
CONTRATOS CONSULTORIA	105.599.043 €	7%
TOTAL ADJUDICADO	1.523.716.580 €	

DISTRIBUCIÓN PROVINCIAL

Almería	150.401.282 €	9,9%
Cádiz	141.658.752 €	9,3%
Córdoba	97.832.700 €	6,4%
Granada	356.392.253 €	23,4%
Huelva	75.257.298 €	4,9%
Jaén	42.978.829 €	2,8%
Málaga	275.428.264 €	18,1%
Sevilla	271.659.177 €	17,8%
Sin Provincia	112.108.024 €	7,4%
TOTAL ADJUDICADO	1.523.716.580 €	



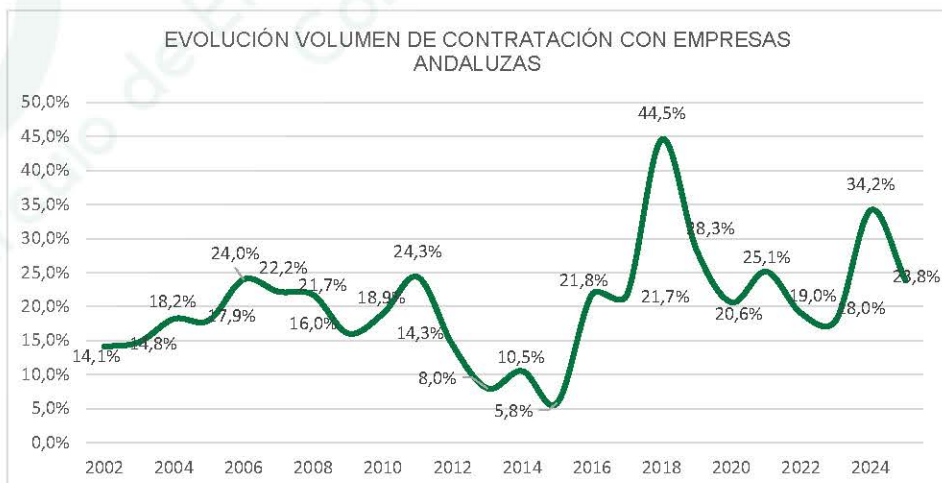
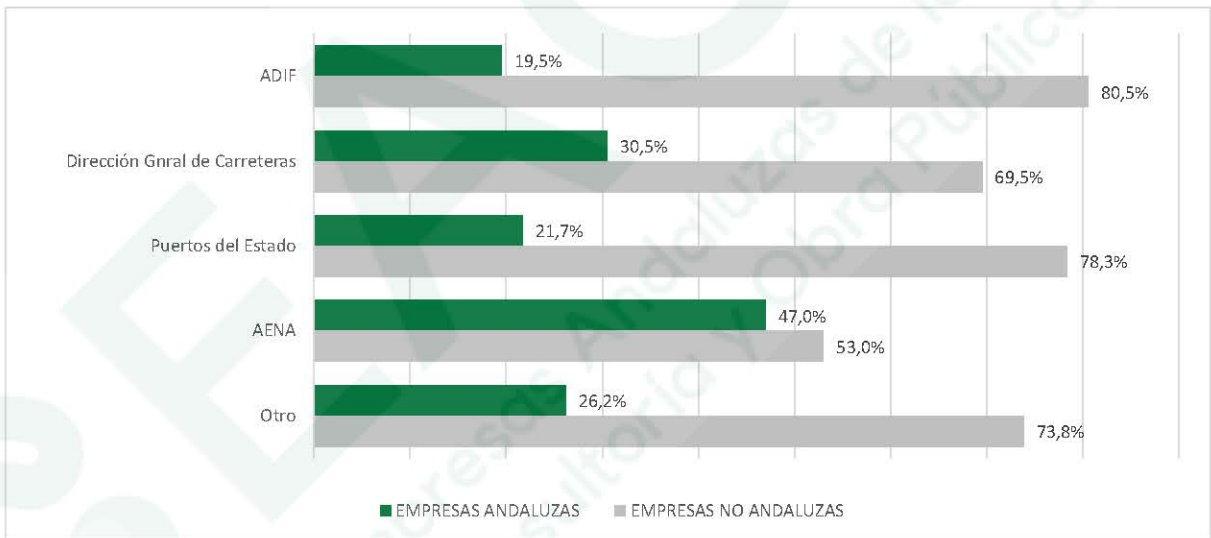


Ministerio de Transportes y Movilidad Sostenible

ADJUDICACIONES 2025

	EMPRESAS ANDALUZAS		EMPRESAS NO ANDALUZAS		TOTALES	
ADIF	138.388.376 €	19,5%	572.091.470 €	80,5%	710.479.845 €	57,8%
Dirección Gnral de Carreteras	95.903.595 €	30,5%	218.581.414 €	69,5%	314.485.009 €	25,6%
Puertos del Estado	27.433.992 €	21,7%	99.036.407 €	78,3%	126.470.399 €	10,3%
AENA	22.387.866 €	47,0%	25.268.317 €	53,0%	47.656.183 €	3,9%
Otro	7.825.894 €	26,2%	22.090.597 €	73,8%	29.916.491 €	2,4%
TOTALES	291.939.724 €		937.068.205 €		1.229.007.928 €	
PORCENTAJES		24%		76%		

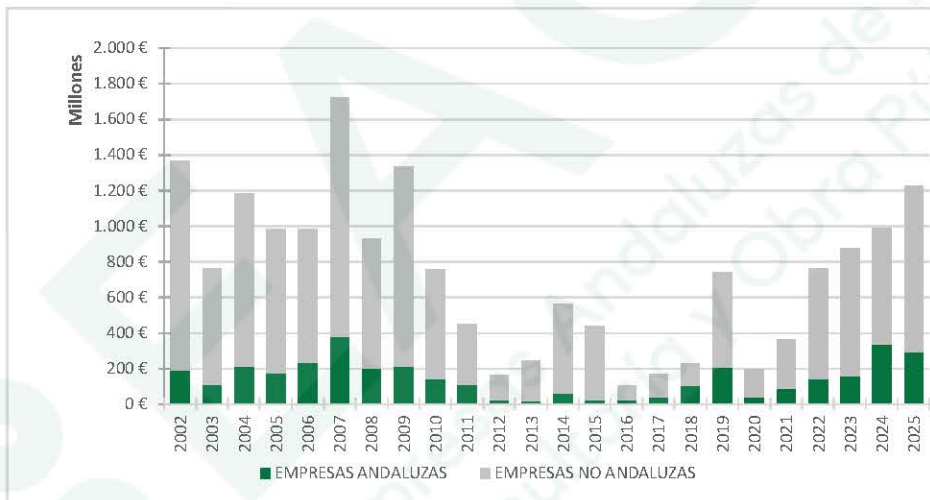
DISTRIBUCIÓN EMPRESA ANDALUZA - NO ANDALUZA



**Comparativa Ministerio de Transportes
y Movilidad Sostenible**

ADJUDICACIONES 2002-2025

AÑO	EMPRESAS ANDALUZAS		EMPRESAS NO ANDALUZAS		TOTAL ADJUDICADO
2002	192.596.366 €	14,1%	1.175.297.789 €	85,9%	1.367.894.155 €
2003	112.617.809 €	14,8%	650.118.643 €	85,2%	762.736.452 €
2004	214.943.333 €	18,2%	967.339.391 €	81,8%	1.182.282.724 €
2005	176.232.656 €	17,9%	805.743.935 €	82,1%	981.976.591 €
2006	236.114.882 €	24,0%	749.036.300 €	76,0%	985.151.182 €
2007	381.567.654 €	22,2%	1.338.521.253 €	77,8%	1.720.088.907 €
2008	201.967.032 €	21,7%	729.234.373 €	78,3%	931.201.405 €
2009	213.791.787 €	16,0%	1.118.873.962 €	84,0%	1.332.665.749 €
2010	143.158.051 €	18,9%	612.707.405 €	81,1%	755.865.456 €
2011	108.871.004 €	24,3%	338.686.509 €	75,7%	447.557.513 €
2012	23.832.361 €	14,3%	142.582.139 €	85,7%	166.414.499 €
2013	19.562.158 €	8,0%	226.370.286 €	92,0%	245.932.445 €
2014	59.313.381 €	10,5%	504.952.545 €	89,5%	564.265.925 €
2015	25.484.909 €	5,8%	412.540.347 €	94,2%	438.025.256 €
2016	23.081.145 €	21,8%	82.966.467 €	78,2%	106.047.612 €
2017	37.362.378 €	21,7%	134.686.083 €	78,3%	172.048.461 €
2018	102.084.383 €	44,5%	127.079.213 €	55,5%	229.163.596 €
2019	209.463.611 €	28,3%	530.495.079 €	71,7%	739.958.690 €
2020	40.797.377 €	20,6%	156.988.478 €	79,4%	197.785.855 €
2021	90.744.612 €	25,1%	270.376.617 €	74,9%	361.121.229 €
2022	144.644.840 €	19,0%	616.328.337 €	81,0%	760.973.177 €
2023	157.309.812 €	18,0%	716.734.534 €	82,0%	874.044.345 €
2024	337.468.519 €	34,2%	650.577.631 €	65,8%	988.046.150 €
2025	291.939.724 €	23,8%	937.068.205 €	76,2%	1.229.007.928 €



Ministerio de Transportes y Movilidad Sostenible

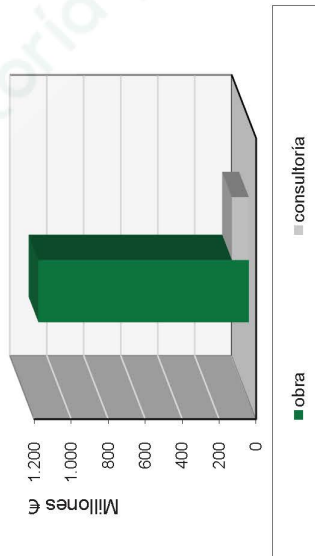
ADJUDICACIONES 2025

DISTRIBUCIÓN POR TIPO DE EMPRESA



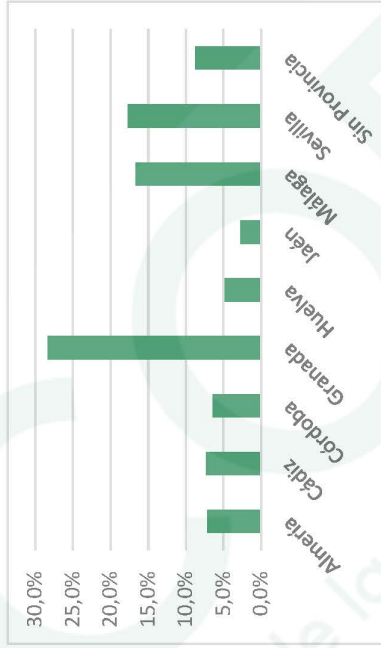
EMPRESAS ANDALUZAS	291.939.724 €	23,8%
EMPRESAS NO ANDALUZAS	937.068.205 €	76,2%
TOTAL ADJUDICADO	1.229.007.929 €	

ADJUDICACIONES POR TIPO DE CONTRATO



DISTRIBUCIÓN PROVINCIAL

Almería	87.904.620 €	7,2%
Cádiz	90.236.410 €	7,3%
Córdoba	78.611.438 €	6,4%
Granada	348.091.628 €	28,3%
Huelva	59.765.863 €	4,9%
Jaén	33.954.787 €	2,8%
Málaga	204.953.016 €	16,7%
Sevilla	217.935.926 €	17,7%
Sin Provincia	107.554.241 €	8,8%
TOTAL ADJUDICADO	1.229.007.929 €	

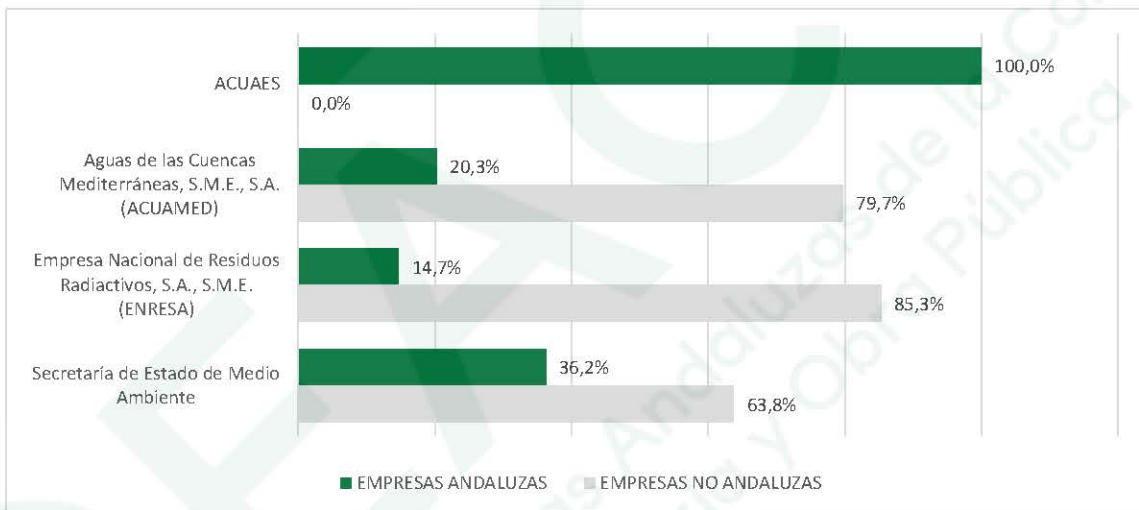


Ministerio para la Transición Ecológica y el Reto Demográfico

ADJUDICACIONES 2025

	EMPRESAS ANDALUZAS		EMPRESAS NO ANDALUZAS		TOTALES	
ACUAES	170.529 €	100,0%	0 €	0,0%	170.529 €	0,2%
Aguas de las Cuencas Mediterráneas, S.M.E., S.A. (ACUAMED)	3.582.577 €	20,3%	14.104.560 €	79,7%	17.687.137 €	19,6%
Empresa Nacional de Residuos Radiactivos, S.A., S.M.E. (ENRESA)	262.949 €	14,7%	1.527.131 €	85,3%	1.790.080 €	2,0%
Secretaría de Estado de Medio Ambiente	25.546.917 €	36,2%	44.946.135 €	63,8%	70.493.052 €	78,2%
TOTALES	29.562.972 €		60.577.826 €		90.140.798 €	
PORCENTAJES	33%		67%			

DISTRIBUCIÓN EMPRESA ANDALUZA - NO ANDALUZA

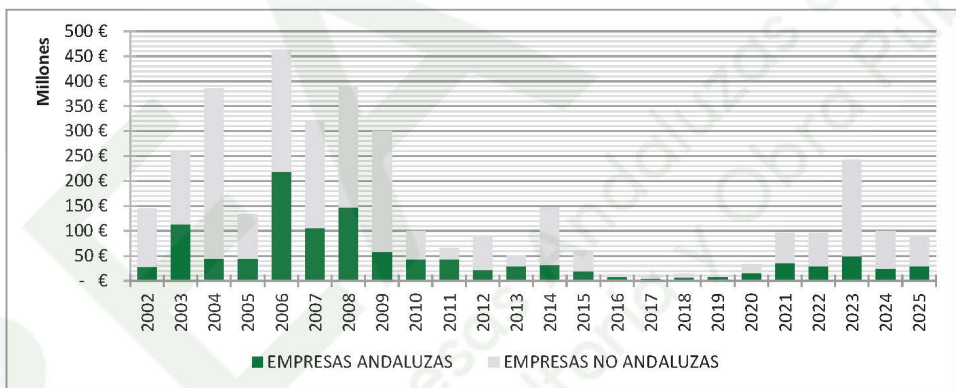




**Comparativa Ministerio para la Transición
Ecológica y el Reto Demográfico**

ADJUDICACIONES 2002-2025

AÑO	EMPRESAS ANDALUZAS		EMPRESAS NO ANDALUZAS		TOTAL ADJUDICADO
2002	28.775.415 €	19,9%	115.778.608 €	80,1%	144.554.023 €
2003	113.400.487 €	43,3%	148.636.407 €	56,7%	262.036.895 €
2004	44.724.905 €	11,6%	340.888.368 €	88,4%	385.613.273 €
2005	44.386.369 €	33,1%	89.824.967 €	66,9%	134.211.336 €
2006	219.345.112 €	47,4%	243.405.046 €	52,6%	462.750.158 €
2007	106.127.615 €	33,1%	214.156.718 €	66,9%	320.284.333 €
2008	147.735.047 €	37,9%	241.724.251 €	62,1%	389.459.298 €
2009	58.852.455 €	19,6%	241.724.251 €	80,4%	300.576.706 €
2010	43.677.541 €	43,8%	56.012.297 €	56,2%	99.689.837 €
2011	43.187.353 €	65,1%	23.171.732 €	34,9%	66.359.085 €
2012	21.776.974 €	24,5%	66.979.747 €	75,5%	88.756.721 €
2013	29.717.667 €	57,9%	21.646.558 €	42,1%	51.364.225 €
2014	31.778.530 €	21,5%	116.033.831 €	78,5%	147.812.361 €
2015	19.612.370 €	33,8%	38.438.194 €	66,2%	58.050.564 €
2016	8.826.865 €	66,6%	4.418.450 €	33,4%	13.245.315 €
2017	4.830.972 €	42,1%	6.644.388 €	57,9%	11.475.360 €
2018	6.715.157 €	47,2%	7.525.271 €	52,8%	14.240.428 €
2019	8.027.927 €	70,4%	3.377.581 €	29,6%	11.405.508 €
2020	15.662.640 €	46,9%	17.700.454 €	53,1%	33.363.095 €
2021	36.307.415 €	38,0%	59.236.406 €	62,0%	95.543.821 €
2022	29.850.960 €	31,0%	66.393.312 €	69,0%	96.244.272 €
2023	49.217.178 €	20,3%	193.438.709 €	79,7%	242.655.887 €
2024	24.111.858 €	24,1%	76.142.914 €	75,9%	100.254.772 €
2025	29.562.972 €	32,8%	60.577.826 €	67,2%	90.140.798 €




TASA DE VARIACIÓN INTERANUAL DE LAS INVERSIONES



Ministerio para la Transición Ecológica y el Reto Demográfico

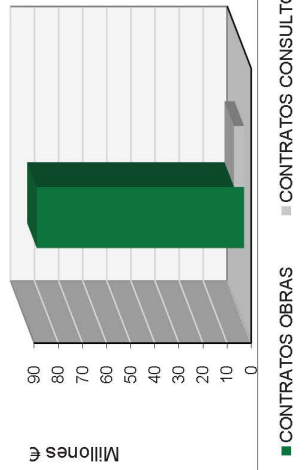
ADJUDICACIONES 2025

DISTRIBUCIÓN POR TIPO DE EMPRESA



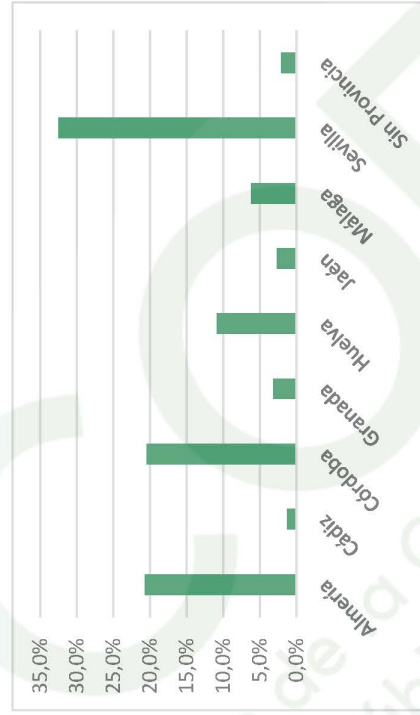
EMPRESAS ANDALUZAS	29.562.972 €	33%
EMPRESAS NO ANDALUZAS	60.577.826 €	67%
TOTAL ADJUDICADO	90.140.798 €	

ADJUDICACIONES POR TIPO DE CONTRATO



DISTRIBUCIÓN PROVINCIAL

Almería	18.678.768 €	20,7%
Cádiz	1.170.553 €	1,3%
Córdoba	18.438.331 €	20,5%
Granada	2.823.152 €	3,1%
Huelva	9.830.670 €	10,9%
Jaén	2.426.320 €	2,7%
Málaga	5.581.908 €	6,2%
Sevilla	29.323.394 €	32,5%
Sin Provincia	1.867.702 €	2,1%
TOTAL ADJUDICADO	90.140.798 €	



GOBIERNO CENTRAL. Reparto por provincias

	Ministerio de Agricultura, Pesca y Alimentación	Ministerio de Ciencia e Innovación	Ministerio de Cultura y Deporte	Ministerio de Defensa	Ministerio de Hacienda	Ministerio de Inclusión, Seguridad Social y Migraciones	Ministerio de Transportes y Movilidad Sostenible	Ministerio del Interior	Ministerio para la Transición Ecológica y el Reto Demográfico	Otros	TOTALES
Almería	37.903.787 €			3.224.464 €	1.512.500 €	22.886 €	87.904.620 €	1.154.257 €	18.676.768 €		150.401.282 €
Cádiz		91.312 €		18.184.414 €	31.272.866 €	703.197 €	90.236.410 €		1.170.553 €		141.658.752 €
Córdoba				284.601 €	342.506 €	11.834 €	78.611.438 €	143.990 €	18.438.331 €		97.832.700 €
Granada		122.297 €		2.579.953 €	550.777 €		348.091.628 €	738.289 €	2.823.152 €	1.486.157 €	356.392.253 €
Huelva		1.030.449 €		58.419 €	3.058.156 €	257.020 €	59.765.863 €	1.256.721 €	9.830.670 €		75.257.298 €
Jaén				2.574.723 €	2.092.866 €	8.228 €	33.954.787 €	1.922.106 €	2.426.320 €		42.978.829 €
Málaga	426.965 €			1.471.674 €	61.999.574 €	885.460 €	204.953.016 €	109.667 €	5.581.908 €		275.428.264 €
Sevilla	7.260.484 €	2.717.220 €	610.270 €	3.276.410 €	7.907.848 €	910.795 €	217.935.926 €	1.650.037 €	29.323.394 €	66.792 €	271.659.177 €
NP				1.815.000 €	871.082 €		107.554.241 €		1.867.702 €		112.108.024 €
	45.591.237 €	3.961.278 €	610.270 €	33.469.657 €	109.607.976 €	2.799.421 €	1.229.007.929 €	6.975.067 €	90.140.798 €	1.552.949 €	1.523.716.580 €

ADJUDICACIONES GOBIERNO CENTRAL
 COMPARATIVA DE INVERSIONES PROVINCIALES 2025





Junta de Andalucía

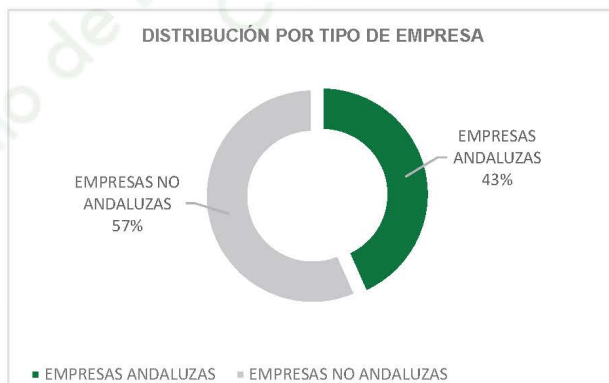
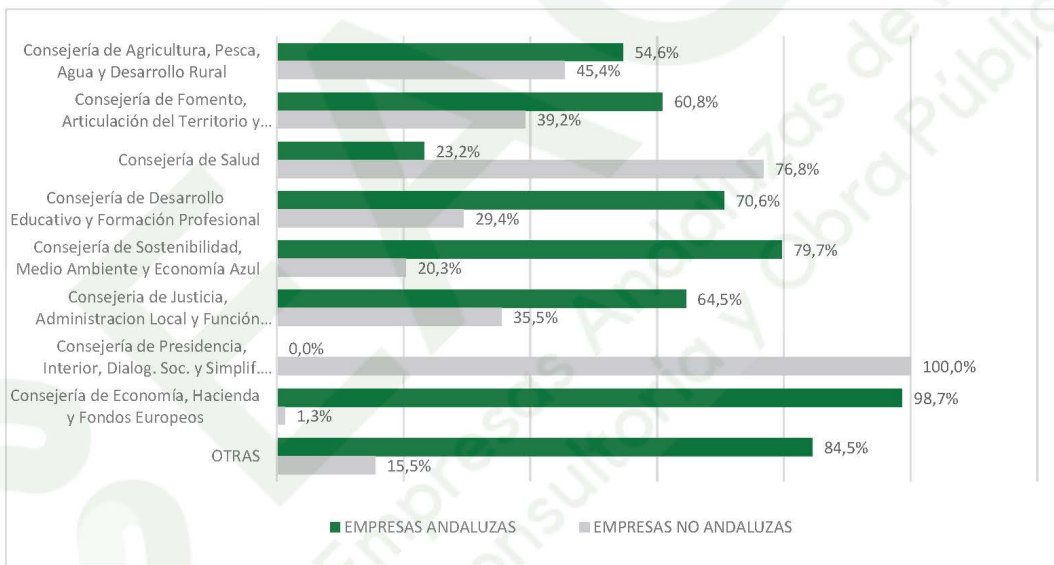


JUNTA DE ANDALUCÍA

ADJUDICACIONES 2025

CONSEJERÍAS	EMPRESAS ANDALUZAS		EMPRESAS NO ANDALUZAS		TOTALES	
Consejería de Agricultura, Pesca, Agua y Desarrollo Rural	60.260.901 €	54,6%	50.116.640 €	45,4%	110.377.541 €	8,0%
Consejería de Fomento, Articulación del Territorio y Vivienda	180.531.811 €	60,8%	116.363.674 €	39,2%	296.895.485 €	21,6%
Consejería de Salud	162.756.864 €	23,2%	537.498.919 €	76,8%	700.255.783 €	50,9%
Consejería de Desarrollo Educativo y Formación Profesional	54.502.907 €	70,6%	22.729.574 €	29,4%	77.232.480 €	5,6%
Consejería de Sostenibilidad, Medio Ambiente y Economía Azul	18.039.912 €	79,7%	4.601.715 €	20,3%	22.641.627 €	1,6%
Consejería de Justicia, Administración Local y Función Pública	24.377.624 €	64,5%	13.409.725 €	35,5%	37.787.349 €	2,7%
Consejería de Presidencia, Interior, Dialog. Soc. y Simplif. Adm.		0,0%	23.235.850 €	100,0%	23.235.850 €	1,7%
Consejería de Economía, Hacienda y Fondos Europeos	41.413.704 €	98,7%	554.108 €	1,3%	41.967.812 €	3,1%
OTRAS	54.682.783 €	84,5%	10.044.458 €	15,5%	64.727.240 €	4,7%
TOTALES	596.566.505 €		778.554.663 €		1.375.121.168 €	
PORCENTAJES		43%		57%		

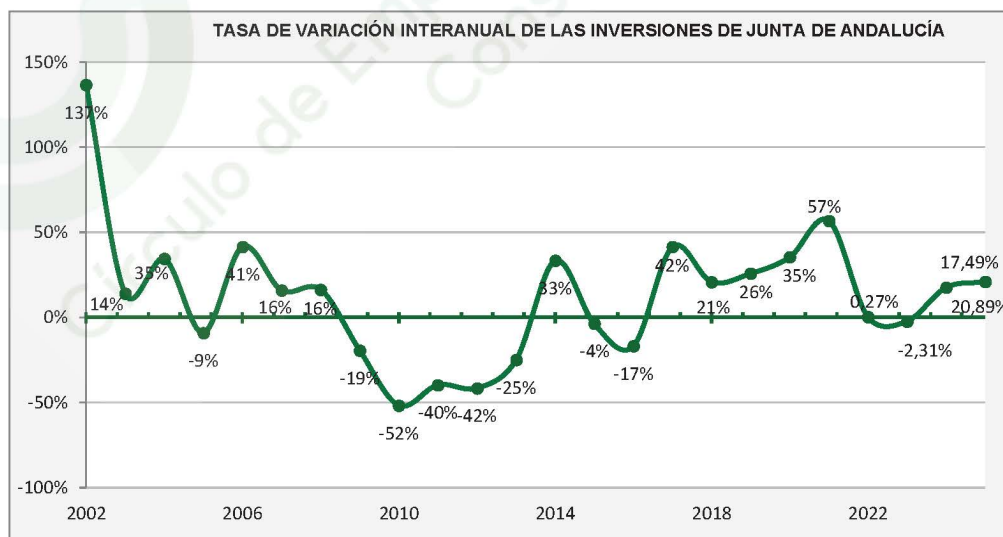
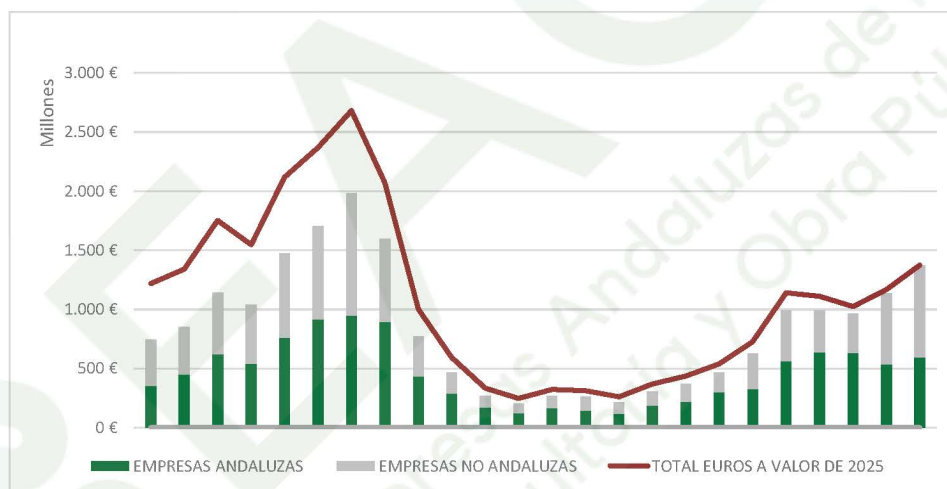
DISTRIBUCIÓN EMPRESA ANDALUZA - NO ANDALUZA



COMPARATIVA ANUAL JUNTA DE ANDALUCÍA

ADJUDICACIONES 2002-2025

AÑO	EMPRESAS ANDALUZAS	EMPRESAS NO ANDALUZAS	TOTAL ADJUDICADO	TOTAL EUROS A VALOR DE 2025
2002	353.966.859 € 47,4%	393.009.847 € 52,6%	746.976.706 €	1.219.083.912 €
2003	451.428.803 € 53,0%	399.620.743 € 47,0%	851.049.546 €	1.341.964.711 €
2004	624.901.767 € 54,6%	520.045.282 € 45,4%	1.144.947.049 €	1.752.807.452 €
2005	539.043.769 € 51,8%	502.219.975 € 48,2%	1.041.263.744 €	1.547.649.045 €
2006	761.489.711 € 51,7%	711.693.417 € 48,3%	1.473.183.128 €	2.117.619.721 €
2007	918.014.947 € 53,8%	788.964.719 € 46,2%	1.706.979.666 €	2.370.713.104 €
2008	947.847.015 € 47,7%	1.037.196.717 € 52,3%	1.985.043.731 €	2.681.807.976 €
2009	896.912.357 € 56,1%	701.765.191 € 43,9%	1.598.677.548 €	2.074.760.524 €
2010	436.684.203 € 56,7%	334.138.626 € 43,3%	770.822.828 €	1.003.382.388 €
2011	289.151.599 € 62,3%	175.164.357 € 37,7%	464.315.956 €	593.714.312 €
2012	171.805.188 € 63,4%	99.066.434 € 36,6%	270.871.622 €	335.619.962 €
2013	125.885.274 € 61,9%	77.367.741 € 38,1%	203.253.015 €	245.935.538 €
2014	168.418.153 € 62,1%	102.573.787 € 37,9%	270.991.940 €	323.372.243 €
2015	145.247.201 € 55,7%	115.603.445 € 44,3%	260.850.646 €	311.894.422 €
2016	121.873.597 € 56,2%	94.906.156 € 43,8%	216.779.753 €	260.502.278 €
2017	185.737.111 € 60,5%	121.015.994 € 39,5%	306.753.105 €	369.361.107 €
2018	221.544.193 € 59,8%	148.856.921 € 40,2%	370.401.114 €	437.254.441 €
2019	298.838.890 € 64,2%	166.969.720 € 35,8%	465.808.610 €	540.690.139 €
2020	327.082.530 € 51,9%	303.484.294 € 48,1%	630.566.823 €	726.125.442 €
2021	565.326.953 € 57,2%	423.048.075 € 42,8%	988.375.028 €	1.141.582.053 €
2022	640.537.675 € 64,6%	350.538.476 € 35,4%	991.076.151 €	1.110.282.790 €
2023	636.307.361 € 65,7%	331.831.996 € 34,3%	968.139.357 €	1.026.099.924 €
2024	538.057.048 € 47,3%	599.395.201 € 52,7%	1.137.452.249 €	1.169.300.912 €
2025	596.566.505 € 43,4%	778.554.663 € 56,6%	1.375.121.168 €	1.375.121.168 €



JUNTA DE ANDALUCÍA

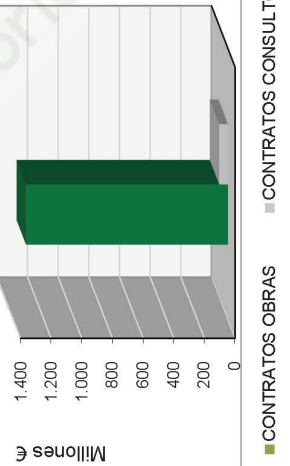
ADJUDICACIONES 2025

DISTRIBUCIÓN POR TIPO DE EMPRESA



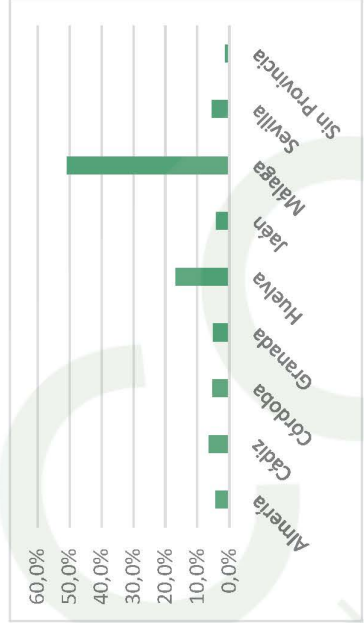
EMPRESAS ANDALUZAS	596.566.505 €	43%
EMPRESAS NO ANDALUZAS	778.554.663 €	57%
TOTAL ADJUDICADO	1.376.121.168 €	

ADJUDICACIONES POR TIPO DE CONTRATO



DISTRIBUCIÓN PROVINCIAL

Almería	60.694.939 €	4,4%
Cádiz	89.463.058 €	6,5%
Córdoba	72.091.278 €	5,2%
Granada	69.916.422 €	5,1%
Huelva	231.561.195 €	16,8%
Jaén	58.031.208 €	4,2%
Málaga	699.650.789 €	50,9%
Sevilla	76.221.225 €	5,5%
Sin Provincia	17.491.055 €	1,3%
TOTAL ADJUDICADO	1.376.121.168 €	

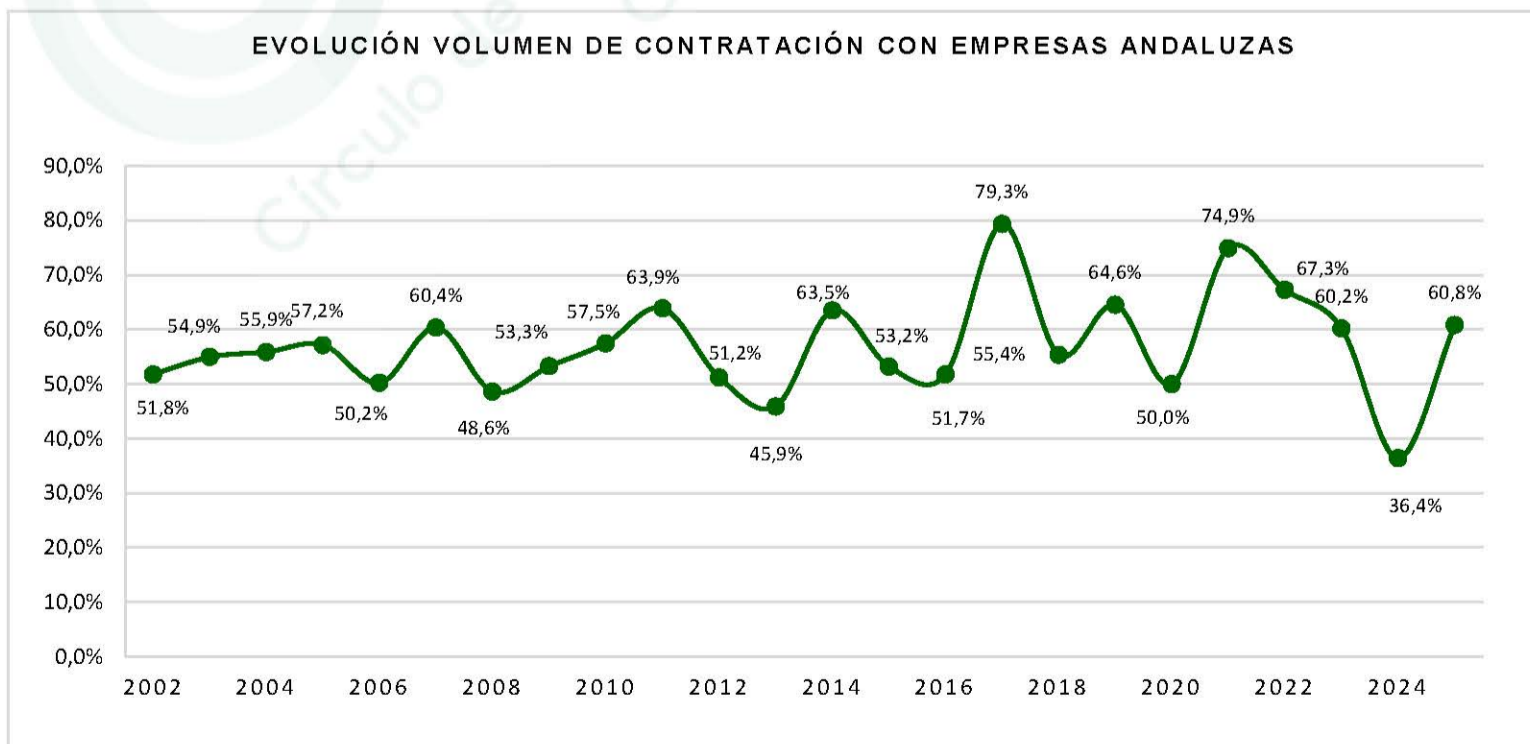
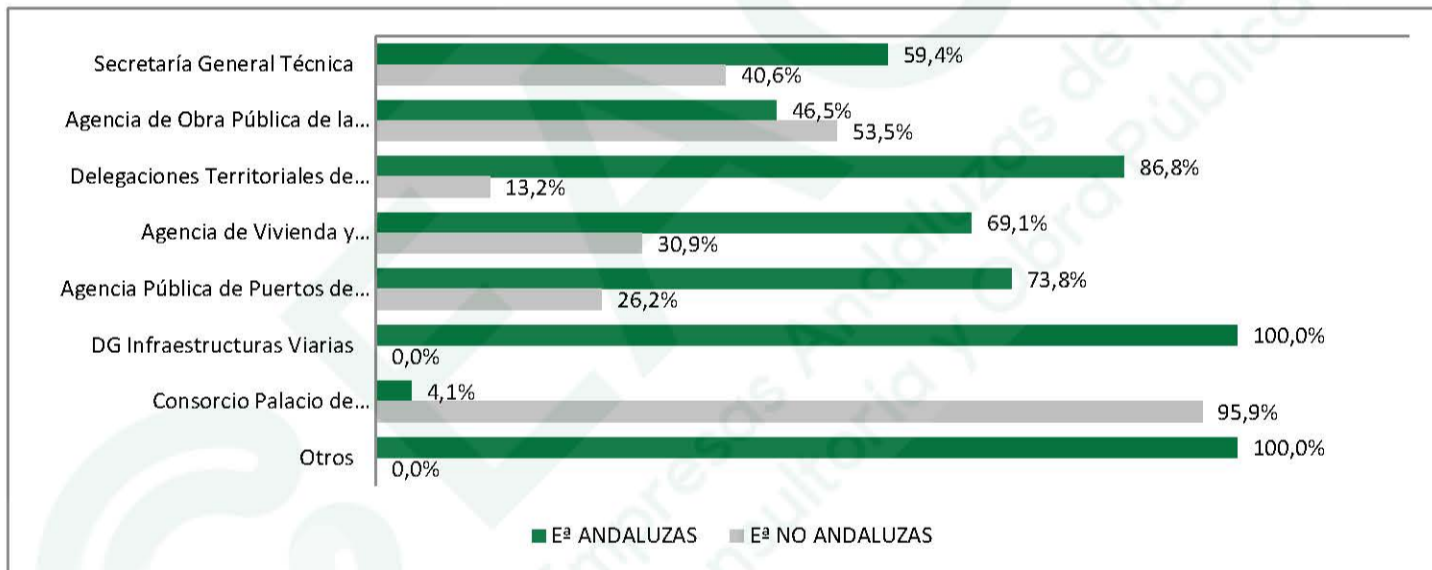


Consejería de Fomento, Articulación del Territorio y Vivienda

ADJUDICACIONES 2025

	Eª ANDALUZAS		Eª NO ANDALUZAS		TOTALES	
Secretaría General Técnica	103.464.227 €	59,4%	70.740.354 €	40,6%	174.204.581 €	58,7%
Agencia de Obra Pública de la Junta de Andalucía (AOPJA)	24.617.627 €	46,5%	28.378.893 €	53,5%	52.996.520 €	17,9%
Delegaciones Territoriales de Fomento, Articulación del Territorio y Vivienda	19.722.619 €	86,8%	2.986.652 €	13,2%	22.709.271 €	7,6%
Agencia de Vivienda y Rehabilitación de Andalucía (AVRA)	10.399.355 €	69,1%	4.644.034 €	30,9%	15.043.389 €	5,1%
Agencia Pública de Puertos de Andalucía (APPA)	10.575.612 €	73,8%	3.757.814 €	26,2%	14.333.426 €	4,8%
DG Infraestructuras Viarias	10.861.076 €	100,0%	0 €	0,0%	10.861.076 €	3,7%
Consortio Palacio de Exposiciones y Congresos de Granada	247.291 €	4,1%	5.855.927 €	95,9%	6.103.217 €	2,1%
Otros	644.005 €	100,0%	0 €	0,0%	644.005 €	0,2%
TOTALES	180.531.811 €		116.363.674 €		296.895.485 €	
PORCENTAJES	61%		39%			

DISTRIBUCIÓN EMPRESA ANDALUZA - NO ANDALUZA

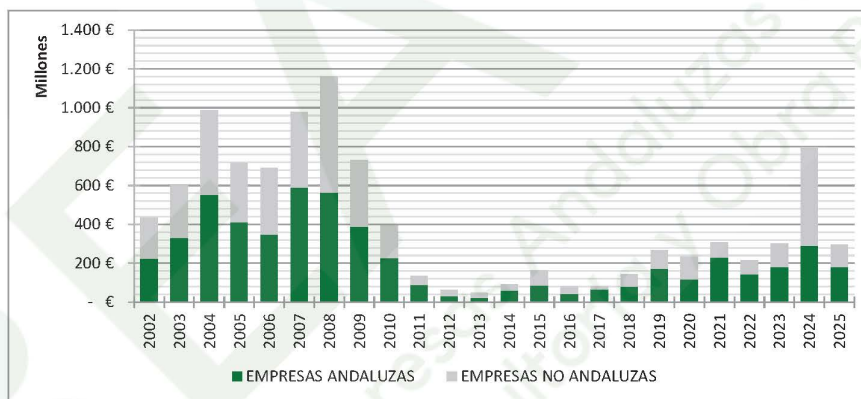


COMPARATIVA ANUAL.

Consejería de Fomento, Articulación del Territorio y Vivienda

ADJUDICACIONES 2002-2025


AÑO	EMPRESAS ANDALUZAS		EMPRESAS NO ANDALUZAS		TOTAL ADJUDICADO
2002	224.363.399 €	51,8%	208.860.545 €	48,2%	433.223.944 €
2003	330.282.737 €	54,9%	270.799.909 €	45,1%	601.082.646 €
2004	552.836.913 €	55,9%	436.299.488 €	44,1%	989.136.401 €
2005	410.520.124 €	57,2%	307.515.430 €	42,8%	718.035.554 €
2006	346.497.044 €	50,2%	343.854.568 €	49,8%	690.351.612 €
2007	590.531.512 €	60,4%	387.486.029 €	39,6%	978.017.541 €
2008	565.148.107 €	48,6%	596.803.917 €	51,4%	1.161.952.023 €
2009	389.305.355 €	53,3%	341.673.617 €	46,7%	730.978.972 €
2010	226.412.192 €	57,5%	167.349.180 €	42,5%	393.761.372 €
2011	87.413.659 €	63,9%	49.362.129 €	36,1%	136.775.789 €
2012	32.369.506 €	51,2%	30.816.928 €	48,8%	63.186.434 €
2013	22.110.847 €	45,9%	26.050.216 €	54,1%	48.161.062 €
2014	59.139.991 €	63,5%	33.987.705 €	36,5%	93.127.697 €
2015	86.608.976 €	53,2%	76.172.155 €	46,8%	162.781.131 €
2016	42.126.958 €	51,7%	39.299.610 €	48,3%	81.426.568 €
2017	65.693.663 €	79,3%	17.138.376 €	20,7%	82.832.039 €
2018	78.918.747 €	55,4%	63.583.446 €	44,6%	142.502.193 €
2019	172.073.067 €	64,6%	94.483.248 €	35,4%	266.556.315 €
2020	116.461.372 €	50,0%	116.461.372 €	50,0%	232.922.743 €
2021	230.755.775 €	74,9%	77.341.516 €	25,1%	308.097.291 €
2022	144.589.882 €	67,3%	70.411.123 €	32,7%	215.001.005 €
2023	181.905.174 €	60,2%	120.395.499 €	39,8%	302.300.673 €
2024	290.206.959 €	36,4%	507.220.059 €	63,6%	797.427.018 €
2025	180.531.811 €	60,8%	116.363.674 €	39,2%	296.895.485 €



Consejería de Fomento, Articulación del Territorio y Vivienda

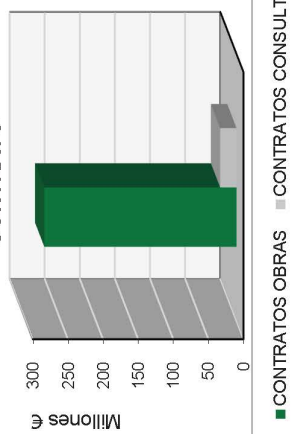
ADJUDICACIONES 2025

DISTRIBUCIÓN POR TIPO DE EMPRESA



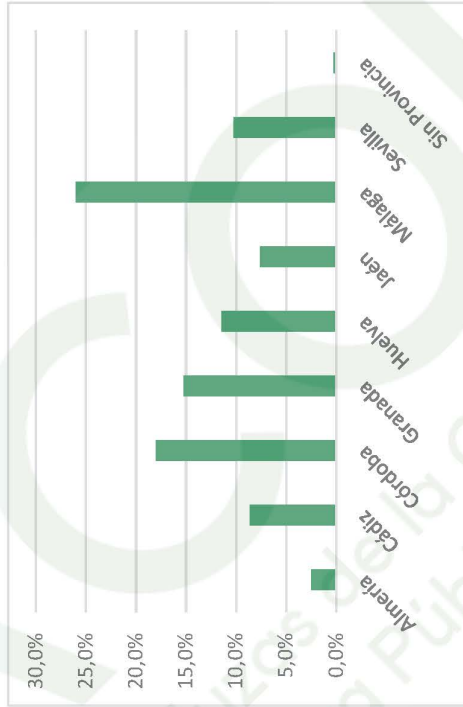
EMPRESAS ANDALUZAS	180.531.811 €	59,76%
EMPRESAS NO ANDALUZAS	116.363.674 €	40,24%
TOTAL ADJUDICADO	296.895.485 €	

ADJUDICACIONES POR TIPO DE CONTRATO



DISTRIBUCIÓN PROVINCIAL

Almería	7.406.573 €	2,5%
Cádiz	25.593.894 €	8,6%
Córdoba	53.406.106 €	18,0%
Granada	45.328.100 €	15,3%
Huelva	34.109.429 €	11,5%
Jaén	22.560.253 €	7,6%
Málaga	77.236.135 €	26,0%
Sevilla	30.428.166 €	10,2%
Sin Provincia	826.829 €	0,3%
TOTAL ADJUDICADO	296.895.485 €	

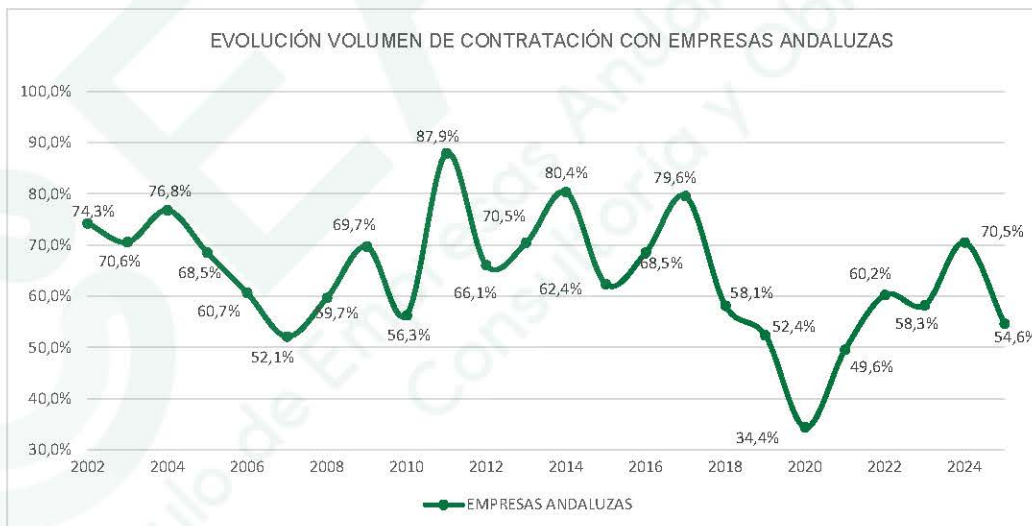
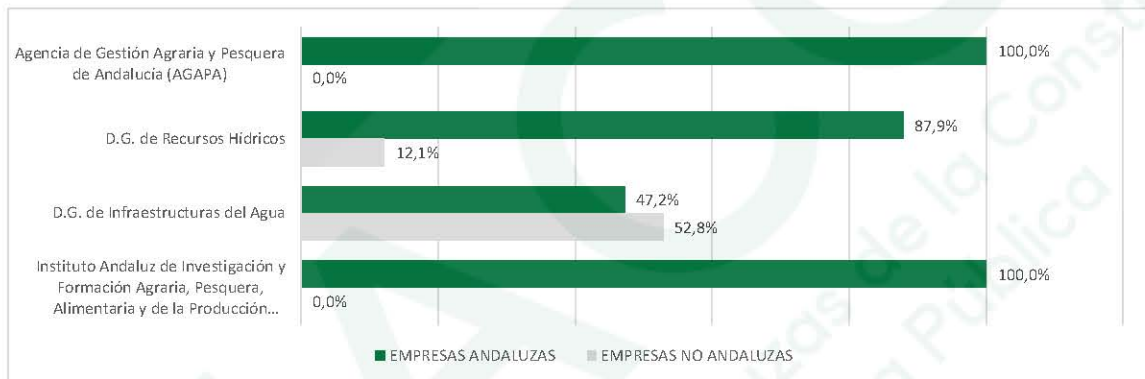


Consejería de Agricultura, Pesca, Agua y Desarrollo Rural

ADJUDICACIONES 2025

	EMPRESAS ANDALUZAS		EMPRESAS NO ANDALUZAS		TOTALES	
Agencia de Gestión Agraria y Pesquera de Andalucía (AGAPA)	799.534 €	100,0%	0,0%	0,0%	799.534 €	0,7%
D.G. de Recursos Hídricos	15.680.106 €	87,9%	2.160.148 €	12,1%	17.840.254 €	16,2%
D.G. de Infraestructuras del Agua	42.826.523 €	47,2%	47.956.492 €	52,8%	90.783.016 €	82,2%
Instituto Andaluz de Investigación y Formación Agraria, Pesquera, Alimentaria y de la Producción	954.738 €	100,0%	- €	0,0%	954.738 €	0,9%
TOTALES	60.260.901 €		50.116.640 €		110.377.541 €	
PORCENTAJES	55%		45%			

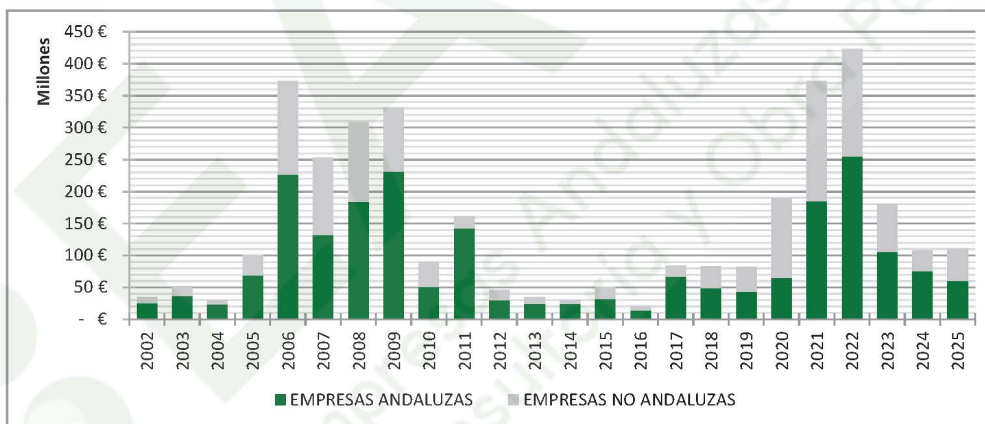
DISTRIBUCIÓN EMPRESA ANDALUZA - NO ANDALUZA



**COMPARATIVA ANUAL C^a de Agricultura,
Pesca, Agua y Desarrollo Rural**

ADJUDICACIONES 2002-2025


AÑO	EMPRESAS ANDALUZAS		EMPRESAS NO ANDALUZAS		TOTAL ADJUDICADO
2002	25.931.269 €	74,3%	8.987.837 €	25,7%	34.919.106 €
2003	36.763.111 €	70,6%	15.321.510 €	29,4%	52.084.621 €
2004	23.536.663 €	76,8%	7.103.964 €	23,2%	30.640.627 €
2005	68.859.881 €	68,5%	31.633.805 €	31,5%	100.493.686 €
2006	226.209.384 €	60,7%	146.524.201 €	39,3%	372.733.585 €
2007	131.920.641 €	52,1%	121.057.216 €	47,9%	252.977.857 €
2008	183.936.132 €	59,7%	124.293.223 €	40,3%	308.229.356 €
2009	230.948.269 €	69,7%	100.328.012 €	30,3%	331.276.281 €
2010	50.369.750 €	56,3%	39.103.325 €	43,7%	89.473.074 €
2011	142.268.327 €	87,9%	19.503.519 €	12,1%	161.771.846 €
2012	30.450.317 €	66,1%	15.646.410 €	33,9%	46.096.726 €
2013	24.160.705 €	70,5%	10.131.573 €	29,5%	34.292.278 €
2014	24.026.916 €	80,4%	5.875.349 €	19,6%	29.902.264 €
2015	32.026.916 €	62,4%	19.324.385 €	37,6%	51.351.301 €
2016	14.181.235 €	68,5%	6.509.596 €	31,5%	20.690.831 €
2017	66.693.663 €	79,6%	17.138.376 €	20,4%	83.832.039 €
2018	48.612.727 €	58,1%	35.006.910 €	41,9%	83.619.637 €
2019	42.926.117 €	52,4%	39.052.907 €	47,6%	81.979.024 €
2020	65.400.695 €	34,4%	124.764.760 €	65,6%	190.165.455 €
2021	184.935.099 €	49,6%	188.268.025 €	50,4%	373.203.124 €
2022	255.083.841 €	60,2%	168.306.296 €	39,8%	423.390.137 €
2023	105.179.899 €	58,3%	75.322.420 €	41,7%	180.502.320 €
2024	75.706.423 €	70,5%	31.676.637 €	29,5%	107.383.060 €
2025	60.260.901 €	54,6%	50.116.640 €	45,4%	110.377.541 €



Consejería de Agricultura, Pesca, Agua y Desarrollo Rural

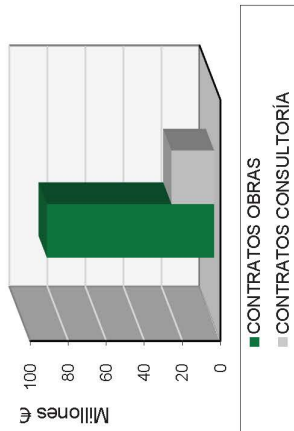
ADJUDICACIONES 2025

DISTRIBUCIÓN POR TIPO DE EMPRESA



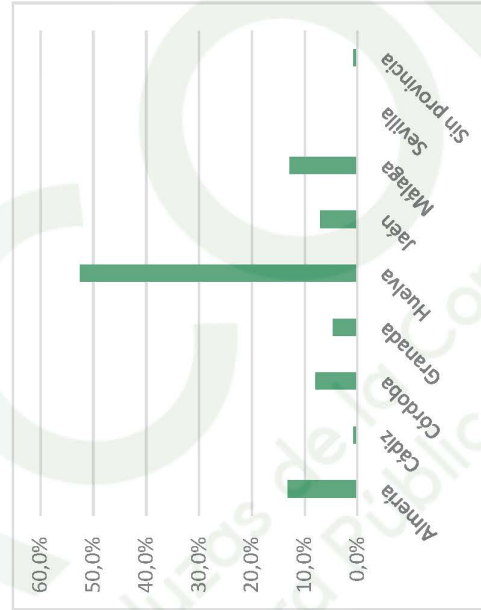
EMPRESAS ANDALUZAS	60.260.901 €	54,6%
EMPRESAS NO ANDALUZAS	50.116.640 €	45,4%
TOTAL ADJUDICADO	110.377.541 €	

ADJUDICACIONES POR TIPO DE CONTRATO



DISTRIBUCIÓN PROVINCIAL

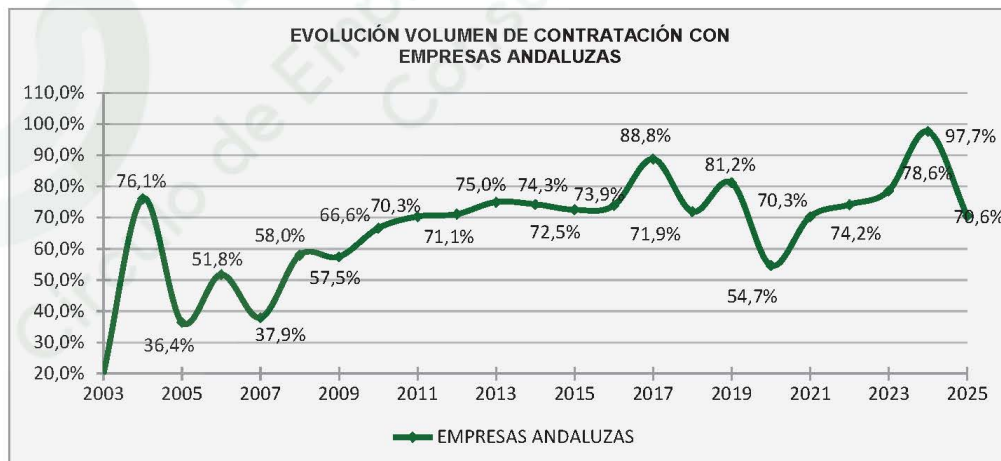
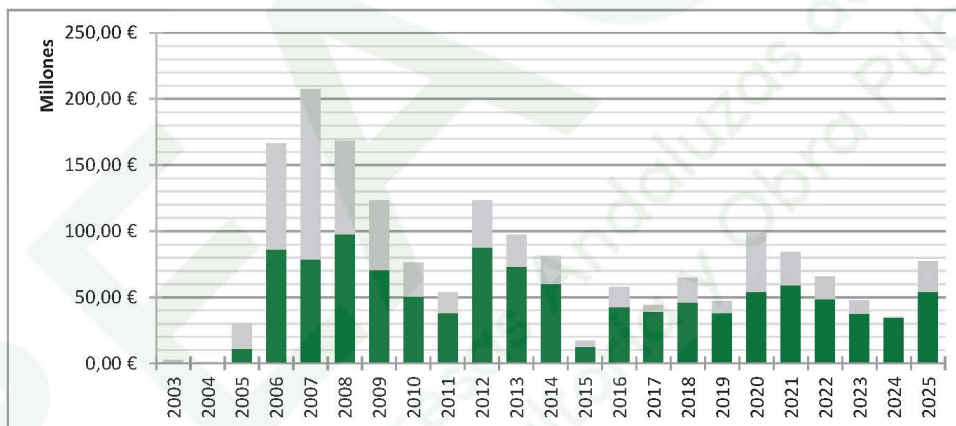
Almería	14.624.388 €	13,2%
Cádiz	895.329 €	0,8%
Córdoba	8.838.174 €	8,0%
Granada	5.091.863 €	4,6%
Huelva	57.887.717 €	52,4%
Jaén	7.812.451 €	7,1%
Málaga	14.182.337 €	12,8%
Sevilla	183.543 €	0,2%
Sin provincia	861.738 €	0,8%
TOTAL ADJUDICADO	110.377.541 €	



COMPARATIVA ANUAL. Consejería de Desarrollo Educativo y Formación Profesional

ADJUDICACIONES 2003-2025


AÑO	EMPRESAS ANDALUZAS		EMPRESAS NO ANDALUZAS		TOTAL ADJUDICADO
2003	497.913 €	19,8%	2.010.823 €	80,2%	2.508.736 €
2004	788.184 €	76,1%	247.759 €	23,9%	1.035.943 €
2005	10.965.262 €	36,4%	19.174.152 €	63,6%	30.139.414 €
2006	86.188.619 €	51,8%	80.337.106 €	48,2%	166.525.725 €
2007	78.568.743 €	37,9%	128.754.101 €	62,1%	207.322.844 €
2008	97.522.315 €	58,0%	70.595.130 €	42,0%	168.117.445 €
2009	70.720.282 €	57,5%	52.355.422 €	42,5%	123.075.704 €
2010	50.904.457 €	66,6%	25.515.121 €	33,4%	76.419.578 €
2011	37.920.346 €	70,3%	15.990.344 €	29,7%	53.910.690 €
2012	87.694.739 €	71,1%	35.608.354 €	28,9%	123.303.093 €
2013	73.031.002 €	75,0%	24.364.188 €	25,0%	97.395.190 €
2014	60.260.268 €	74,3%	20.871.425 €	25,7%	81.131.693 €
2015	12.368.714 €	72,5%	4.682.980 €	27,5%	17.051.694 €
2016	42.611.245 €	73,9%	15.064.058 €	26,1%	57.675.303 €
2017	39.308.859 €	88,8%	4.942.705 €	11,2%	44.251.564 €
2018	46.394.412 €	71,9%	18.093.699 €	28,1%	64.488.111 €
2019	38.257.837 €	81,2%	8.862.401 €	18,8%	47.120.238 €
2020	54.266.363 €	54,7%	45.019.545 €	45,3%	99.285.908 €
2021	59.140.606 €	70,3%	24.975.492 €	29,7%	84.116.098 €
2022	48.673.601 €	74,2%	16.944.283 €	25,8%	65.617.884 €
2023	37.489.089 €	78,6%	10.195.905 €	21,4%	47.684.994 €
2024	34.570.994 €	97,7%	830.812 €	2,3%	35.401.806 €
2025	54.502.907 €	70,6%	22.729.574 €	29,4%	77.232.480 €



Consejería de Desarrollo Educativo y Formación Profesional

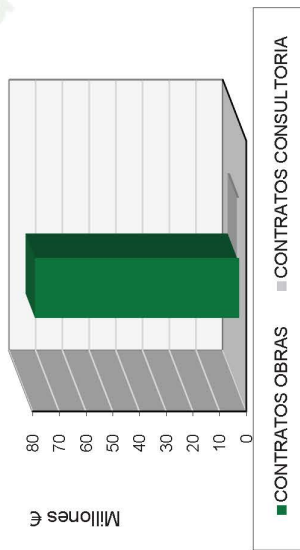
ADJUDICACIONES 2025

DISTRIBUCIÓN POR TIPO DE EMPRESA



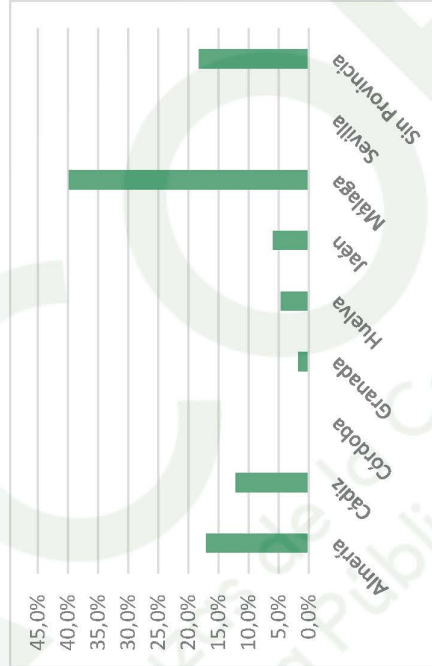
EMPRESAS ANDALUZAS	54.502.907 €	70,6%
EMPRESAS NO ANDALUZAS	22.729.574 €	29,4%
TOTAL ADJUDICADO	77.232.480 €	

ADJUDICACIONES POR TIPO DE CONTRATO



DISTRIBUCIÓN PROVINCIAL

Almería	13.171.021 €	17,1%
Cádiz	9.379.997 €	12,1%
Córdoba	165.610 €	0,2%
Granada	1.377.556 €	1,8%
Huelva	3.587.625 €	4,6%
Jaén	4.635.484 €	6,0%
Málaga	30.768.404 €	39,8%
Sevilla	- €	0,0%
Sin Provincia	14.146.784 €	18,3%
TOTAL ADJUDICADO	77.232.480 €	

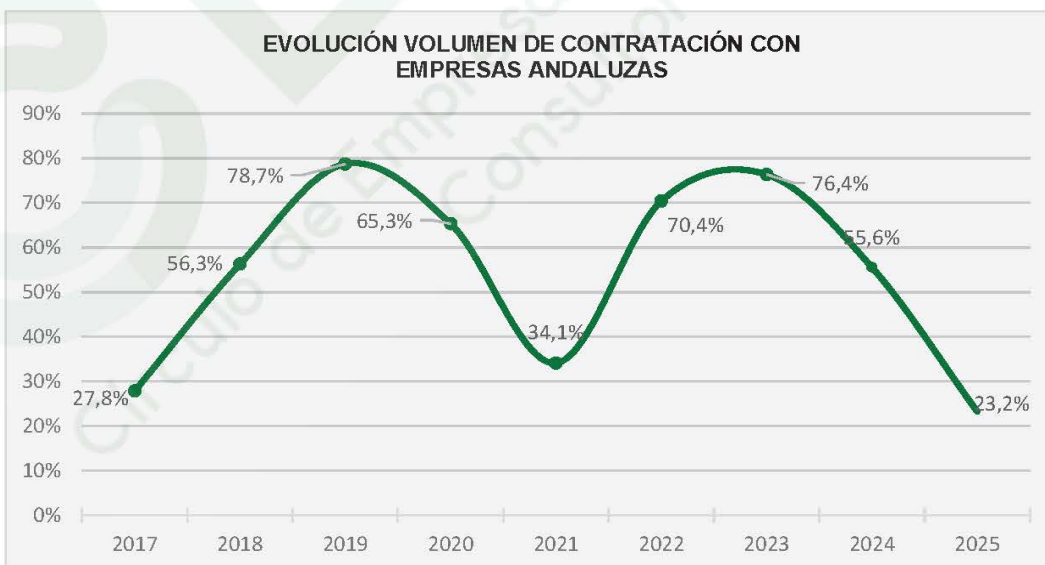
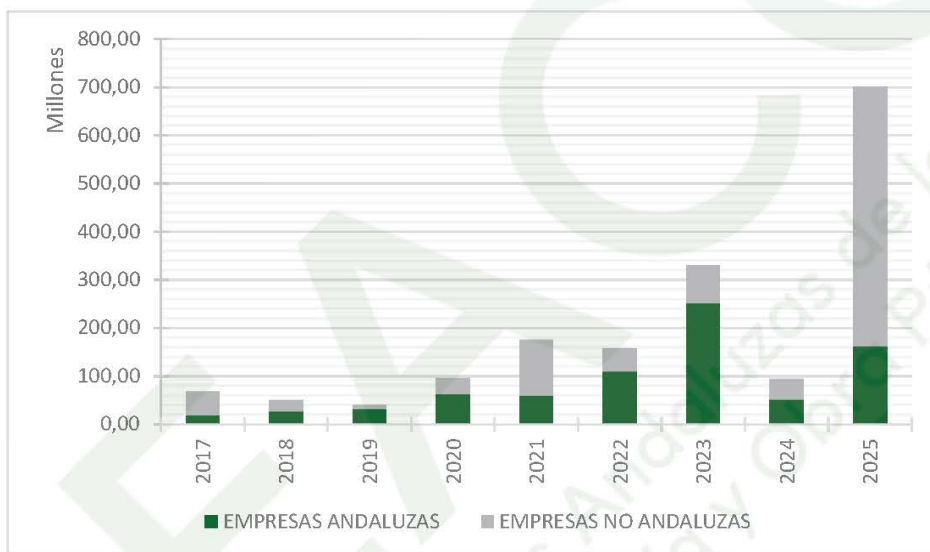




COMPARATIVA ANUAL. Consejería de Salud

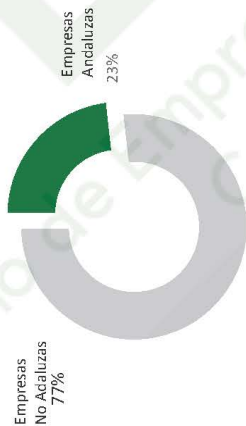
ADJUDICACIONES 2017-2025

AÑO	EMPRESAS ANDALUZAS		EMPRESAS NO ANDALUZAS		TOTAL ADJUDICADO
2017	19.125.445 €	27,8%	49.584.445 €	72,2%	68.709.890 €
2018	27.560.766 €	56,3%	21.409.852 €	43,7%	48.970.618 €
2019	31.640.587 €	78,7%	8.551.249 €	21,3%	40.191.836 €
2020	62.873.986 €	65,3%	33.371.660 €	34,7%	96.245.646 €
2021	60.004.908 €	34,1%	115.853.751 €	65,9%	175.858.659 €
2022	110.247.142 €	70,4%	46.341.601 €	29,6%	156.588.743 €
2023	251.884.081 €	76,4%	77.938.795 €	23,6%	329.822.876 €
2024	52.055.224 €	55,6%	41.649.127 €	44,4%	93.704.352 €
2025	162.756.864 €	23,2%	537.498.919 €	76,8%	700.255.783 €





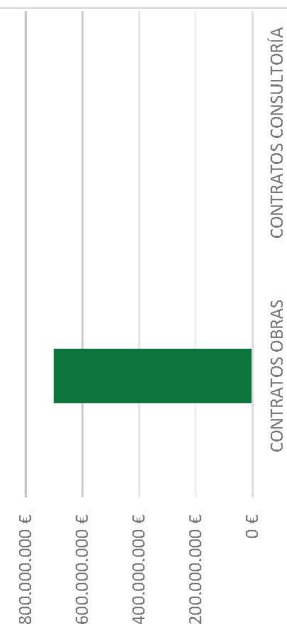
DISTRIBUCIÓN POR TIPO DE EMPRESA



■ EMPRESAS ANDALUZAS ■ EMPRESAS NO ANDALUZAS

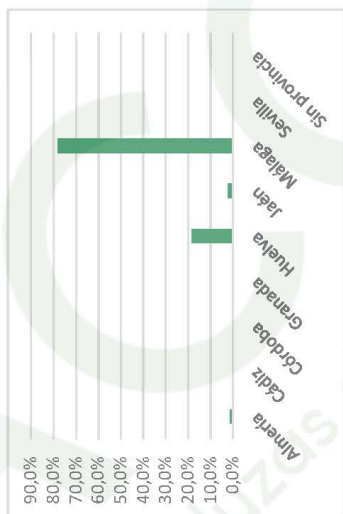
EMPRESAS ANDALUZAS	162.756.864 €	23%
EMPRESAS NO ANDALUZAS	537.498.919 €	77%
TOTAL ADJUDICADO	700.255.783 €	

ADJUDICACIONES POR TIPO DE CONTRATO



DISTRIBUCIÓN PROVINCIAL

Almería	8.500.198 €	1,2%
Cádiz	1.113.854 €	0,2%
Córdoba	166.912 €	0,0%
Granada	240.612 €	0,0%
Huelva	128.061.895 €	18,3%
Jaén	15.365.832 €	2,2%
Málaga	545.998.571 €	78,0%
Sevilla	807.908 €	0,1%
Sin provincia	0 €	0,0%
TOTAL ADJUDICADO	700.255.783 €	

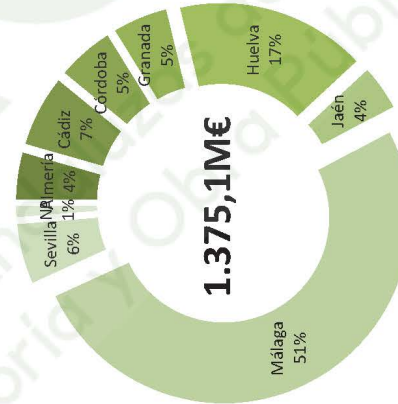


JUNTA DE ANDALUCÍA. Reparto por provincias

ADJUDICACIONES 2025

	Cº Agricultura, Pesca, Agua y Desarrollo Rural	Cº Desarrollo Educativo y Formación Profesional	Cº Fomento, Articulación del Territorio y Vivienda	Cº Salud	Cº Sostenibilidad, Medio Ambiente y Economía Azul	Cº Economía, Hacienda y Fondos Europeos	Cº Justicia, Administración Local y Función Pública	VARIAS	TOTALES
Almería	14.624.388 €	13.171.021 €	7.406.573 €	8.500.198 €	1.746.970 €	9.769.714 €	10.043 €	5.466.032 €	60.694.939 €
Cádiz	895.329 €	9.379.997 €	25.593.894 €	1.113.854 €	3.136.710 €	192.840 €	27.020.558 €	22.129.876 €	89.463.058 €
Córdoba	8.838.174 €	165.610 €	53.406.106 €	166.912 €	459.816 €	29.627 €	743.099 €	8.281.935 €	72.091.278 €
Granada	5.091.863 €	1.377.556 €	45.328.100 €	240.612 €	3.489.391 €	7.429.838 €	3.421.538 €	3.537.524 €	69.916.422 €
Huelva	57.887.717 €	3.587.625 €	34.109.429 €	128.061.895 €	3.017.116 €	375.233 €	2.596.907 €	1.925.272 €	231.561.195 €
Jaén	7.812.451 €	4.635.484 €	22.560.253 €	15.365.832 €	2.356.088 €	270.067 €	211.980 €	4.819.052 €	58.031.208 €
Málaga	14.182.337 €	30.768.404 €	77.236.135 €	545.998.571 €	3.592.798 €	21.782.390 €	1.090.106 €	5.000.048 €	699.650.789 €
Sevilla	183.543 €	- €	30.428.166 €	807.908 €	3.187.036 €	2.118.103 €	2.693.117 €	36.803.351 €	76.221.225 €
NP	861.738 €	14.146.784 €	826.829 €	0 €	1.655.703 €	0 €	0 €	0 €	17.491.055 €
	110.377.541 €	77.232.480 €	296.895.485 €	700.255.783 €	22.641.627 €	41.967.812 €	37.787.349 €	87.963.091 €	1.375.121.168 €

Adjudicaciones JUNTA DE ANDALUCÍA Comparativa de inversiones provinciales 2025





Ayuntamientos

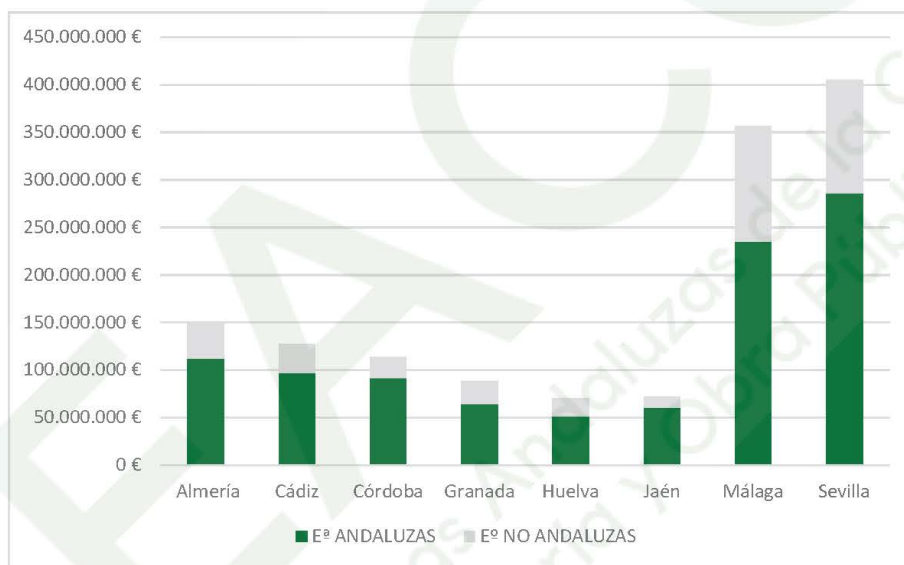




AYUNTAMIENTOS

ADJUDICACIONES 2025

	Eª ANDALUZAS		Eª NO ANDALUZAS		TOTALES	
Almería	111.714.883 €	75,2%	36.848.510 €	24,8%	148.563.393 €	10,7%
Cádiz	97.357.447 €	76,5%	29.971.762 €	23,5%	127.329.210 €	9,2%
Córdoba	91.349.803 €	80,4%	22.280.556 €	19,6%	113.630.359 €	8,2%
Granada	64.417.600 €	72,7%	24.218.786 €	27,3%	88.636.385 €	6,4%
Huelva	51.157.108 €	72,8%	19.102.340 €	27,2%	70.259.448 €	5,1%
Jaén	60.207.956 €	83,4%	11.949.437 €	16,6%	72.157.393 €	5,2%
Málaga	234.834.014 €	65,8%	121.786.334 €	34,2%	356.620.348 €	25,8%
Sevilla	286.278.028 €	70,6%	118.936.917 €	8,6%	405.214.945 €	29,3%
TOTAL	997.316.839 €	72,1%	385.094.641 €	27,9%	1.382.411.480 €	100,0%







Diputaciones

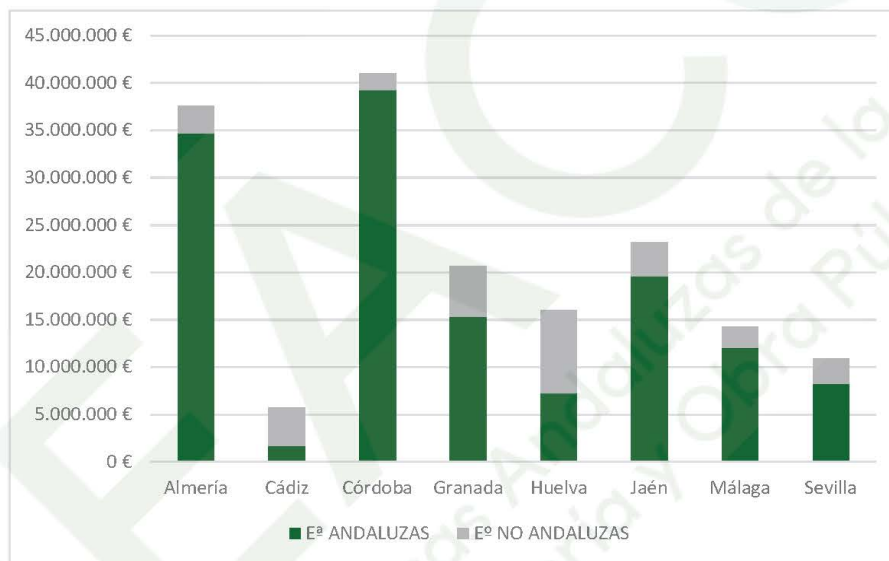




DIPUTACIONES

ADJUDICACIONES 2025

	Eº ANDALUZAS		Eº NO ANDALUZAS		TOTALES	
Almería	34.671.665 €	92,3%	2.896.110 €	7,7%	37.567.776 €	22,2%
Cádiz	1.695.870 €	29,7%	4.009.277 €	70,3%	5.705.147 €	3,4%
Córdoba	39.282.049 €	95,7%	1.765.104 €	4,3%	41.047.153 €	24,2%
Granada	15.337.963 €	74,1%	5.363.293 €	25,9%	20.701.256 €	12,2%
Huelva	7.240.815 €	45,2%	8.791.229 €	54,8%	16.032.044 €	9,5%
Jaén	19.585.007 €	84,6%	3.557.764 €	15,4%	23.142.771 €	13,7%
Málaga	12.062.153 €	84,6%	2.198.155 €	15,4%	14.260.308 €	8,4%
Sevilla	8.276.704 €	76,1%	2.592.544 €	23,9%	10.869.248 €	6,4%
TOTAL	138.152.225 €	81,6%	31.173.477 €	18,4%	169.325.702 €	100,0%





RESUMEN AYUNTAMIENTOS - DIPUTACIONES

ADJUDICACIONES 2025

	Eº ANDALUZAS		Eº NO ANDALUZAS		TOTALES	
Ayuntamientos de Almería	111.714.883 €	75,2%	36.848.510 €	24,8%	148.563.393 €	10,7%
Ayuntamientos de Cádiz	97.357.447 €	76,5%	29.971.762 €	23,5%	127.329.210 €	9,2%
Ayuntamientos de Córdoba	91.349.803 €	80,4%	22.280.556 €	19,6%	113.630.359 €	8,2%
Ayuntamientos de Granada	64.417.600 €	72,7%	24.218.786 €	27,3%	88.636.385 €	6,4%
Ayuntamientos de Huelva	51.157.108 €	72,8%	19.102.340 €	27,2%	70.259.448 €	5,1%
Ayuntamientos de Jaén	60.207.956 €	83,4%	11.949.437 €	16,6%	72.157.393 €	5,2%
Ayuntamientos de Málaga	234.834.014 €	65,8%	121.786.334 €	34,2%	356.620.348 €	25,8%
Ayuntamientos de Sevilla	286.278.028 €	70,6%	118.936.917 €	8,6%	405.214.945 €	29,3%
Diputación de Almería	34.671.665 €	92,3%	2.896.110 €	7,7%	37.567.776 €	22,2%
Diputación de Cádiz	1.695.870 €	29,7%	4.009.277 €	70,3%	5.705.147 €	3,4%
Diputación de Córdoba	39.282.049 €	95,7%	1.765.104 €	4,3%	41.047.153 €	24,2%
Diputación de Granada	15.337.963 €	74,1%	5.363.293 €	25,9%	20.701.256 €	12,2%
Diputación de Huelva	7.240.815 €	45,2%	8.791.229 €	54,8%	16.032.044 €	9,5%
Diputación de Jaén	19.585.007 €	84,6%	3.557.764 €	15,4%	23.142.771 €	13,7%
Diputación de Málaga	12.062.153 €	84,6%	2.198.155 €	15,4%	14.260.308 €	8,4%
Diputación de Sevilla	8.276.704 €	76,1%	2.592.544 €	23,9%	10.869.248 €	6,4%
TOTALES	1.135.469.064 €		416.268.118 €		1.551.737.183 €	
PORCENTAJES	73,2%		26,8%			

TOTAL AYUNTAMIENTOS	997.316.839 €	72,1%	385.094.641 €	27,9%	1.382.411.480 €
TOTAL DIPUTACIONES	138.152.225 €	81,6%	31.173.477 €	18,4%	169.325.702 €
TOTAL					1.551.737.183 €





Círculo de Empresas Andaluzas de la Construcción,
Consultoría y Obra Pública

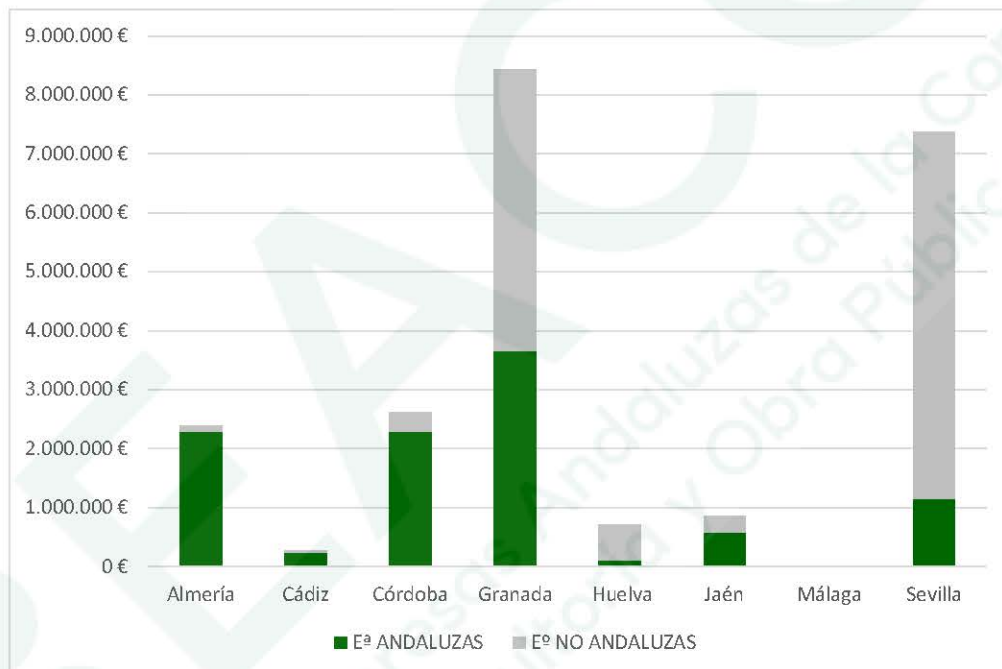
Universidades



UNIVERSIDADES

ADJUDICACIONES 2025

	Eº ANDALUZAS		Eº NO ANDALUZAS		TOTALES	
Almería	2.299.029 €	96,4%	85.988 €	3,6%	2.385.017 €	10,5%
Cádiz	247.762 €	93,1%	18.392 €	6,9%	266.154 €	1,2%
Córdoba	2.297.510 €	87,7%	322.724 €	12,3%	2.620.234 €	11,6%
Granada	3.658.496 €	43,4%	4.779.852 €	56,6%	8.438.349 €	37,2%
Huelva	111.320 €	15,6%	600.212 €	84,4%	711.532 €	3,1%
Jaén	579.346 €	67,4%	279.999 €	32,6%	859.345 €	3,8%
Málaga	0 €		0 €		0 €	0,0%
Sevilla	1.149.000 €	15,6%	6.229.539 €	84,4%	7.378.539 €	32,6%
TOTAL	10.342.463 €	45,6%	12.316.707 €	54,4%	22.659.170 €	100,0%







Resumen de Adjudicaciones



RESUMEN TOTAL ADJUDICADO

ADJUDICACIONES 2025

ESTUDIO PORCENTUAL DE PARTICIPACIÓN DE LOS ORGANISMOS EN CADA PROVINCIA

	ALMERIA	CÁDIZ	CÓRDOBA	GRANADA	HUELVA	JAÉN	MÁLAGA	SEVILLA	SIN PROV.	TOTAL
Ayuntamientos	148.563.393 € 36,8%	127.329.210 € 34,2%	113.630.359 € 33,7%	88.638.385 € 16,3%	70.259.448 € 17,8%	72.167.393 € 35,9%	356.620.346 € 25,5%	405.214.946 € 51,8%	0 € 0,0%	1.362.411.460 € 30,6%
Diputaciones	37.967.776 € 9,3%	5.705.147 € 1,5%	41.047.153 € 12,2%	20.701.256 € 3,8%	16.032.044 € 4,1%	23.142.771 € 11,3%	14.260.306 € 1,1%	10.693.246 € 1,4%	0 € 0,0%	169.325.702 € 3,8%
Junta de Andalucía	60.694.939 € 15,0%	89.463.058 € 24,0%	72.091.278 € 21,4%	69.916.422 € 12,8%	231.561.195 € 58,5%	58.031.208 € 28,9%	699.650.789 € 50,8%	76.221.225 € 9,7%	17.491.055 € 13,5%	1.375.121.168 € 30,5%
Gobierno central	150.401.282 € 37,3%	141.658.752 € 39,0%	97.832.700 € 29,1%	356.392.253 € 65,4%	75.257.298 € 19,0%	42.978.829 € 21,4%	275.428.264 € 20,4%	271.659.177 € 34,7%	112.108.024 € 86,4%	1.523.716.590 € 33,9%
Otros	3.925.114 € 1,0%	8.270.874 € 2,2%	9.544.965 € 2,8%	848.130 € 0,2%	1.698.593 € 0,4%	3.520.265 € 1,9%	1.549.114 € 0,1%	11.516.749 € 1,5%	195.075 € 0,2%	41.368.978 € 0,9%
Universidades	2.385.017 € 0,6%	266.154 € 0,1%	2.620.234 € 0,8%	8.439.349 € 1,5%	711.532 € 0,2%	859.345 € 0,4%	0 € 0,0%	7.378.539 € 0,9%	0 € 0,0%	22.659.170 € 0,5%
TOTAL GENERAL	403.637.689 € 100%	372.693.196 € 100%	336.766.689 € 100%	644.932.795 € 100%	395.520.109 € 100%	200.989.810 € 100%	1.347.508.824 € 100%	762.859.882 € 100%	129.794.153 € 100%	4.614.602.979 € 100%

REPARTO POR PROVINCIAS DE CADA ORGANISMO

	ALMERIA	CÁDIZ	CÓRDOBA	GRANADA	HUELVA	JAÉN	MÁLAGA	SEVILLA	SIN PROV.	TOTAL
Ayuntamientos	148.563.393 € 10,7%	127.329.210 € 8,2%	113.630.359 € 8,2%	88.638.385 € 6,4%	70.259.448 € 5,1%	72.167.393 € 5,2%	356.620.346 € 25,5%	405.214.946 € 29,3%	0 € 0,0%	1.362.411.460 € 100,0%
Diputaciones	37.967.776 € 22,2%	5.705.147 € 3,4%	41.047.153 € 5,2%	20.701.256 € 12,2%	16.032.044 € 9,5%	23.142.771 € 13,7%	14.260.306 € 8,4%	10.693.246 € 6,4%	0 € 0,0%	169.325.702 € 100,0%
Junta de Andalucía	60.694.939 € 4,4%	89.463.058 € 6,5%	72.091.278 € 5,2%	69.916.422 € 5,1%	231.561.195 € 16,6%	58.031.208 € 4,2%	699.650.789 € 50,8%	76.221.225 € 5,5%	17.491.055 € 1,3%	1.375.121.168 € 100,0%
Gobierno central	150.401.282 € 9,9%	141.658.752 € 9,3%	97.832.700 € 6,4%	356.392.253 € 29,4%	75.257.298 € 4,9%	42.978.829 € 2,8%	275.428.264 € 18,1%	271.659.177 € 17,8%	112.108.024 € 7,4%	1.523.716.590 € 100,0%
Otros	3.925.114 € 9,9%	8.270.874 € 20,0%	9.544.965 € 23,1%	848.130 € 2,1%	1.698.593 € 4,1%	3.520.265 € 9,2%	1.549.114 € 3,7%	11.516.749 € 27,8%	195.075 € 0,5%	41.368.978 € 100,0%
Universidades	2.385.017 € 10,5%	266.154 € 1,2%	2.620.234 € 11,6%	8.439.349 € 37,2%	711.532 € 3,1%	859.345 € 3,6%	0 € 0,0%	7.378.539 € 32,6%	0 € 0,0%	22.659.170 € 100,0%
TOTAL GENERAL	403.637.620 € 9,9%	372.693.196 € 8,3%	336.766.689 € 7,5%	644.932.795 € 12,1%	395.520.109 € 8,6%	200.989.810 € 4,5%	1.347.508.824 € 29,8%	762.859.882 € 17,3%	129.794.153 € 2,9%	4.614.602.979 € 100%

ESTUDIO PORCENTUAL DE LAS ADJUDICACIONES A EMPRESAS ANDALUZAS POR PROVINCIAS Y ORGANISMOS

	ALMERIA	CÁDIZ	CÓRDOBA	GRANADA	HUELVA	JAÉN	MÁLAGA	SEVILLA	SIN PROV.	TOTAL
Ayuntamientos	111.714.883 € 76,2%	97.357.447 € 76,6%	91.348.803 € 80,4%	64.417.600 € 72,7%	51.157.108 € 72,8%	60.207.956 € 83,4%	234.834.014 € 65,8%	280.278.028 € 70,6%	- € 0,0%	997.316.639 € 72,1%
Diputaciones	34.671.665 € 92,3%	1.695.870 € 29,7%	39.282.049 € 96,7%	15.337.963 € 74,1%	7.240.815 € 45,2%	19.895.007 € 84,6%	12.062.153 € 84,6%	8.276.704 € 76,1%	- € 0,0%	136.125.225 € 81,6%
Junta de Andalucía	53.316.327 € 87,8%	60.333.083 € 67,4%	46.654.381 € 64,7%	59.527.228 € 85,1%	74.923.105 € 32,4%	36.819.619 € 63,4%	213.701.069 € 30,8%	35.979.846 € 47,2%	15.311.854 € 87,5%	596.566.505 € 43,4%
Gobierno central	81.284.234 € 54,0%	42.543.328 € 30,0%	32.262.210 € 33,0%	11.980.882 € 3,4%	24.998.838 € 33,2%	17.443.159 € 40,6%	44.962.717 € 16,3%	94.461.046 € 34,8%	32.819.418 € 29,3%	382.753.529 € 26,1%
Otros	2.384.786 € 60,8%	7.093.664 € 86,6%	9.544.965 € 100,0%	87.754 € 10,3%	1.363.659 € 80,9%	1.937.976 € 50,7%	839.626 € 54,2%	6.297.493 € 54,7%	195.075 € 100,0%	29.744.989 € 17,8%
Universidades	2.299.029 € 96,4%	247.762 € 93,1%	2.297.510 € 87,7%	3.658.496 € 43,4%	111.320 € 15,6%	579.346 € 67,4%	- € 0,0%	1.149.000 € 15,6%	- € 0,0%	10.342.483 € 45,6%
F-3). Emp. Andaluza	244.020.251 € 60,5%	209.271.166 € 56,2%	221.390.917 € 65,7%	165.099.923 € 26,4%	169.792.844 € 40,4%	136.573.080 € 68,0%	506.999.571 € 37,6%	432.442.117 € 56,2%	48.326.347 € 37,2%	2.164.876.680 € 47,7%
TOTAL ADJ.	403.637.620 € 9,9%	372.693.196 € 8,3%	336.766.689 € 7,5%	644.932.795 € 12,1%	395.520.109 € 8,6%	200.989.810 € 4,5%	1.347.508.824 € 29,8%	762.859.882 € 17,3%	129.794.153 € 2,9%	4.614.602.979 € 100%

Los datos corresponden a adjudicaciones de obra pública (construcción y consultoría) en Andalucía en 2025 (publicadas hasta el 1 de febrero de 2025)

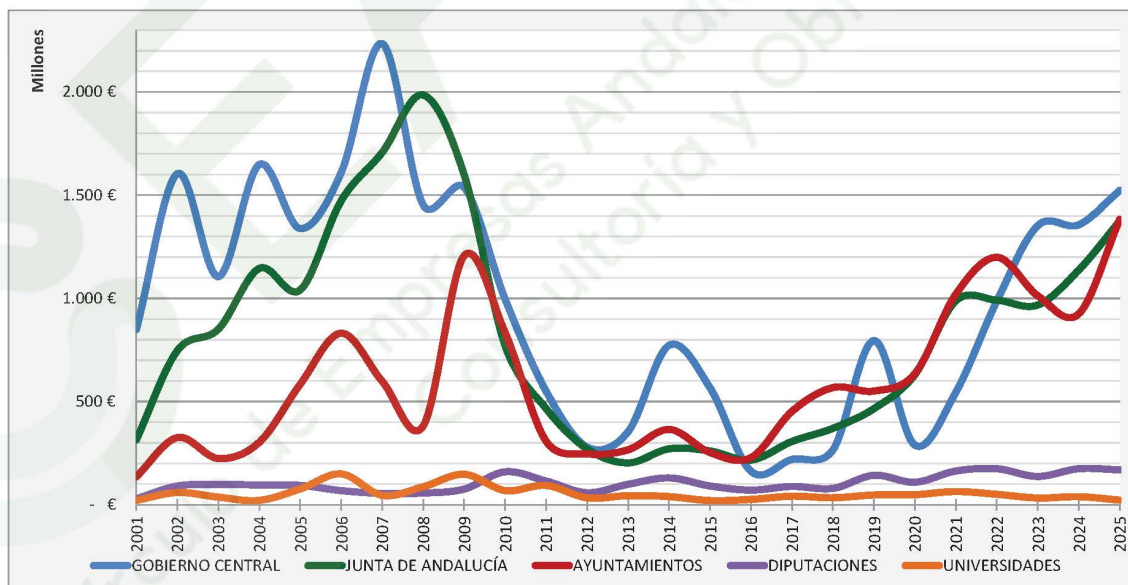
Los datos han sido extraídos del EOE, BOJA, BOF provinciales, DOCE, Plataformas de Contratación y Perfiles de contratante, así como de algunos otros organismos, a los cuales agradecemos su colaboración.



EVOLUCIÓN ADJUDICACIÓN EN LA COMUNIDAD ANDALUZA

ADJUDICACIONES 2001-2025

AÑO	GOBIERNO CENTRAL	JUNTA DE ANDALUCÍA	AYUNTAMIENTOS	DIPUTACIONES	UNIVERSIDADES
2001	849.704.192 €	315.734.448 €	136.465.920 €	29.273.196 €	21.591.934 €
2002	1.603.170.492 €	746.976.706 €	325.702.263 €	91.074.131 €	59.579.769 €
2003	1.105.610.482 €	851.049.546 €	224.374.730 €	98.129.272 €	37.088.306 €
2004	1.648.108.463 €	1.144.947.049 €	303.018.288 €	96.090.649 €	21.514.054 €
2005	1.338.493.442 €	1.041.263.744 €	584.469.983 €	93.998.474 €	77.066.616 €
2006	1.610.270.694 €	1.473.183.128 €	831.309.289 €	68.568.817 €	149.606.189 €
2007	2.233.617.543 €	1.706.979.666 €	598.310.945 €	55.226.389 €	45.870.145 €
2008	1.452.738.050 €	1.985.043.731 €	382.264.476 €	56.914.211 €	87.370.913 €
2009	1.537.501.505 €	1.598.677.548 €	1.206.327.895 €	76.162.720 €	147.904.079 €
2010	995.968.478 €	770.822.828 €	834.004.038 €	159.818.523 €	69.128.326 €
2011	550.593.006 €	466.415.956 €	308.200.232 €	114.946.612 €	93.836.852 €
2012	280.093.339 €	270.871.622 €	246.809.829 €	58.553.008 €	33.859.028 €
2013	354.181.941 €	203.253.015 €	266.483.920 €	99.380.136 €	44.177.146 €
2014	772.480.720 €	270.991.940 €	365.127.005 €	130.222.653 €	39.626.623 €
2015	567.193.782 €	260.850.646 €	253.305.703 €	91.201.002 €	20.540.513 €
2016	162.080.831 €	216.779.753 €	228.584.198 €	71.339.042 €	26.202.518 €
2017	219.985.201 €	306.753.105 €	452.506.118 €	88.964.203 €	41.793.863 €
2018	265.998.739 €	370.401.114 €	567.924.255 €	79.716.788 €	34.196.434 €
2019	795.127.714 €	465.808.610 €	551.083.073 €	142.994.930 €	47.651.837 €
2020	289.122.444 €	630.566.823 €	635.052.056 €	109.451.125 €	48.983.881 €
2021	545.880.894 €	988.375.028 €	1.020.360.533 €	163.798.794 €	64.255.650 €
2022	986.625.387 €	991.076.151 €	1.198.911.094 €	174.661.885 €	50.763.749 €
2023	1.352.484.890 €	968.139.357 €	1.012.778.837 €	137.472.286 €	33.101.307 €
2024	1.356.877.747 €	1.137.452.249 €	925.439.691 €	174.801.803 €	39.271.301 €
2025	1.523.716.580 €	1.375.121.168 €	1.382.411.480 €	169.325.702 €	22.659.170 €





COMPARATIVA INVERSIÓN POR PROVINCIA Y ORGANISMO

ADJUDICACIONES 2025

	2025	2024	var.%		2025	2024	var.%
Almería				Huelva			
Gobierno Central	150,4	240,9	-38%	Gobierno Central	75,3	33,1	127%
Junta de Andalucía	60,7	79,2	-23%	Junta de Andalucía	231,6	45,7	407%
Ayuntamientos	148,6	72,8	104%	Ayuntamientos	70,3	34,0	107%
Diputaciones	37,6	37,5	0%	Diputaciones	16,0	10,8	48%
Universidades	2,4	0,1	1798%	Universidades	0,7	2,7	-74%
Otros	3,9	2,9	37%	Otros	1,7	1,4	22%
Total	403,5	433,4	-7%	Total	395,5	127,8	210%
Cádiz				Jaén			
Gobierno Central	141,6	132,9	7%	Gobierno Central	43,0	126,6	-66%
Junta de Andalucía	89,4	81,2	10%	Junta de Andalucía	58,0	81,5	-29%
Ayuntamientos	127,3	110,4	15%	Ayuntamientos	72,2	48,9	47%
Diputaciones	5,7	5,7	0%	Diputaciones	23,1	19,2	21%
Universidades	0,2	0,8	-74%	Universidades	0,9	1,8	-53%
Otros	8,2	1,2	605%	Otros	3,8	1,5	149%
Total	372,7	332,2	12%	Total	201,0	279,5	-28%
Córdoba				Málaga			
Gobierno Central	97,8	96,3	2%	Gobierno Central	275,4	125,8	119%
Junta de Andalucía	72,1	48,6	48%	Junta de Andalucía	699,7	67,0	944%
Ayuntamientos	113,6	42,9	165%	Ayuntamientos	356,6	185,6	92%
Diputaciones	41,0	49,4	-17%	Diputaciones	14,3	20,4	-30%
Universidades	2,6	1,2	127%	Universidades	0,0	0,7	-100%
Otros	9,5	1,4	605%	Otros	1,5	2,8	-45%
Total	336,8	239,7	40%	Total	1.347,5	402,4	235%
Granada				Sevilla			
Gobierno Central	356,4	243,5	46%	Gobierno Central	271,7	286,5	-5%
Junta de Andalucía	69,9	118,4	-41%	Junta de Andalucía	76,2	601,4	-87%
Ayuntamientos	88,6	49,9	78%	Ayuntamientos	405,2	380,9	6%
Diputaciones	20,7	10,1	105%	Diputaciones	10,9	21,7	-50%
Universidades	8,4	2,4	246%	Universidades	7,4	29,5	-75%
Otros	0,8	5,1	-83%	Otros	11,5	13,6	-15%
Total	544,9	429,5	27%	Total	782,9	1.333,7 €	-41%



Inversión por habitante



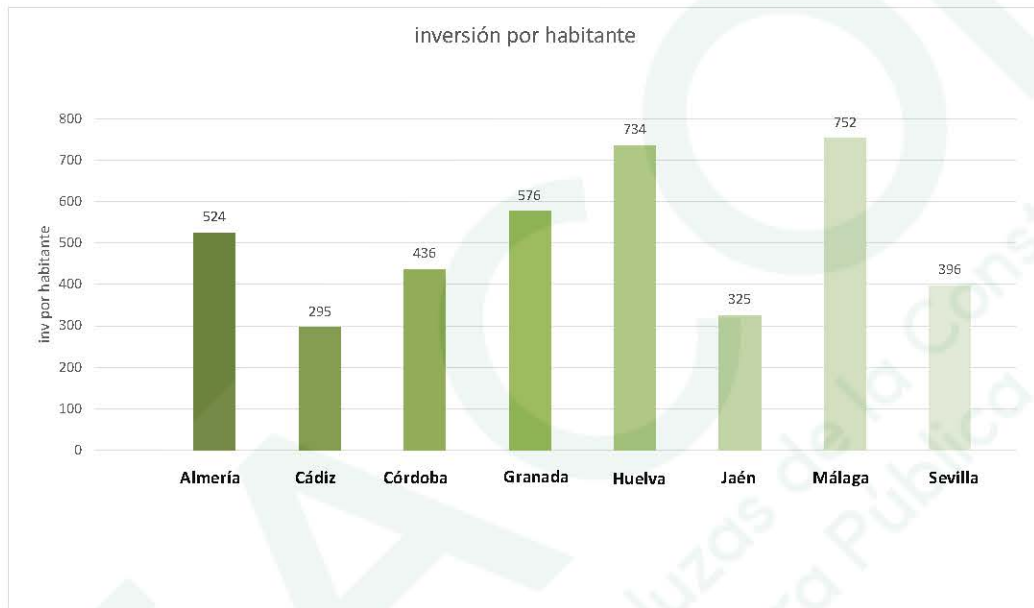
**COMPARATIVA INVERSIÓN POR
HABITANTE POR PROVINCIA Y
ORGANISMO**

ADJUDICACIONES 2025

	TOTAL POBLACIÓN	2025	2024
Almería	770.554		
Gobierno Central		195	313
Junta de Andalucía		79	103
Ayuntamientos		193	94
Diputaciones		49	49
Universidades		3	0
Otros		5	4
Total		524	562
Cádiz	1.261.420		
Gobierno Central		112	105
Junta de Andalucía		71	64
Ayuntamientos		101	88
Diputaciones		5	5
Universidades		0	1
Otros		7	1
Total		295	263
Córdoba	773.163		
Gobierno Central		127	125
Junta de Andalucía		93	63
Ayuntamientos		147	55
Diputaciones		53	64
Universidades		3	1
Otros		12	2
Total		436	310
Granada	945.797		
Gobierno Central		377	257
Junta de Andalucía		74	125
Ayuntamientos		94	53
Diputaciones		22	11
Universidades		9	3
Otros		1	5
Total		576	454
Huelva	538.789		
Gobierno Central		140	62
Junta de Andalucía		430	85
Ayuntamientos		130	63
Diputaciones		30	20
Universidades		1	5
Otros		3	3
Total		734	237
Jaén	618.143		
Gobierno Central		70	205
Junta de Andalucía		94	132
Ayuntamientos		117	79
Diputaciones		37	31
Universidades		1	3
Otros		6	2
Total		325	452
Málaga	1.791.183		
Gobierno Central		154	70
Junta de Andalucía		391	37
Ayuntamientos		199	104
Diputaciones		8	11
Universidades		0	0
Otros		1	2
Total		752	225
Sevilla	1.977.664		
Gobierno Central		137	145
Junta de Andalucía		39	304
Ayuntamientos		205	193
Diputaciones		5	11
Universidades		4	15
Otros		6	7
Total		396	674
Total inv Andalucía	8.676.713	520	412

INVERSIÓN POR HABITANTE

ADJUDICACIONES 2025





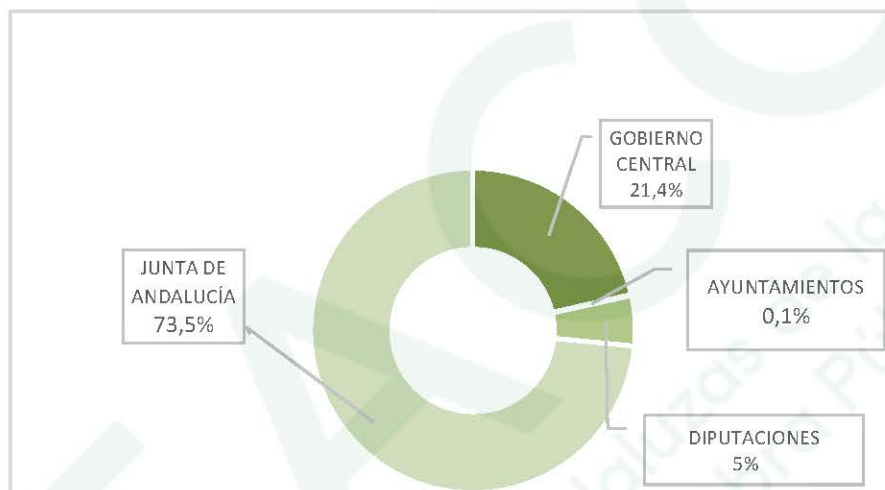
Medios Propios



ADJUDICACIONES DIRECTAS A MEDIOS PROPIOS POR PARTE DE TODOS LOS ORGANISMOS

ADJUDICACIONES 2025

ORGANISMOS	TOTAL
GOBIERNO CENTRAL	86.611.495 €
AYUNTAMIENTOS	405.008 €
DIPUTACIONES	20.165.977 €
JUNTA DE ANDALUCÍA	296.881.403 €
TOTAL	454.196.027 €

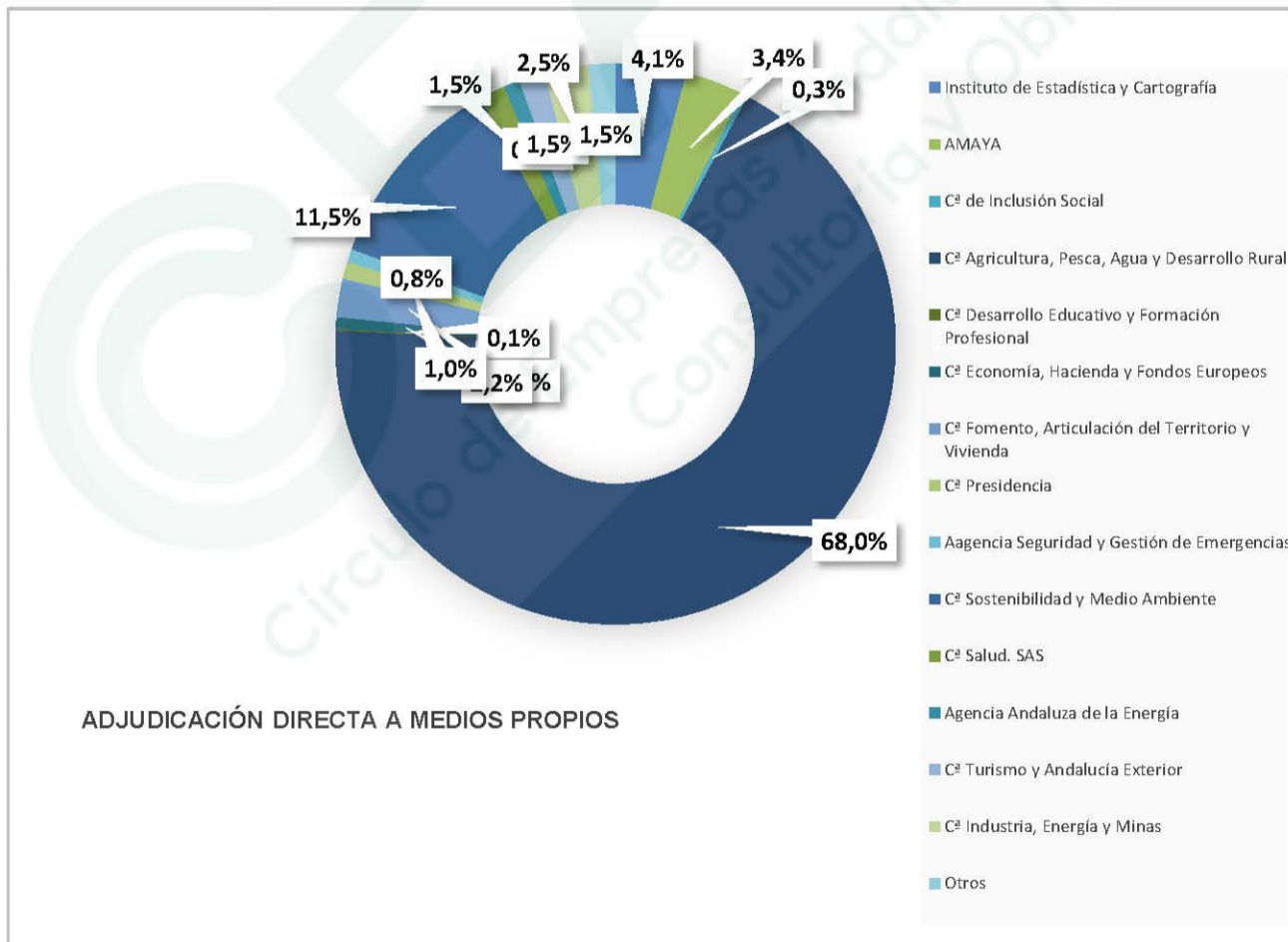




**ADJUDICACIÓN DE LA JUNTA DE ANDALUCÍA
A MEDIOS PROPIOS**

ADJUDICACIONES 2025

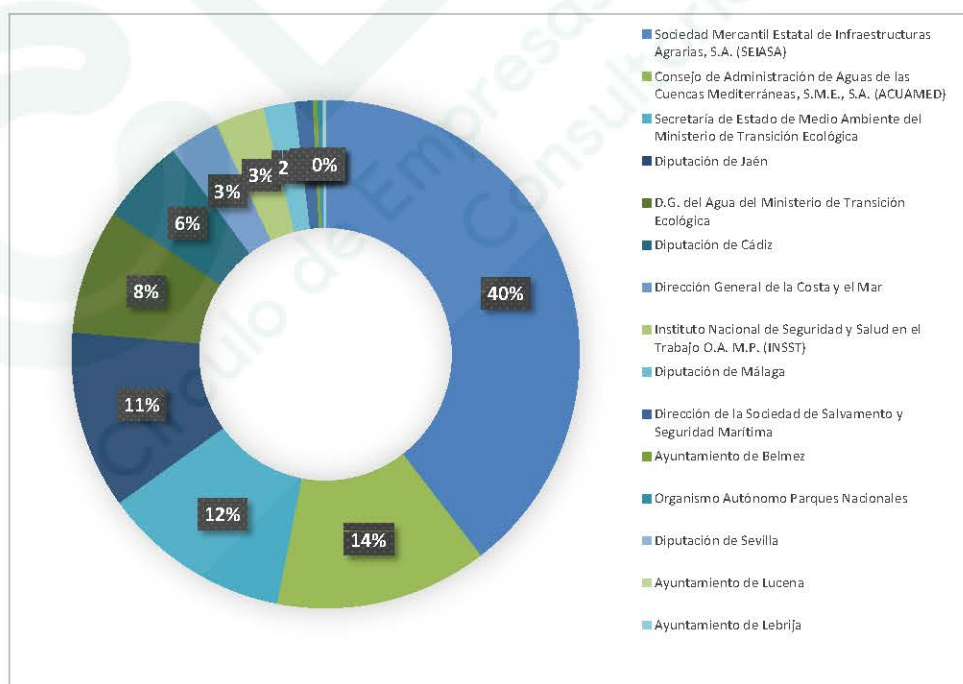
	TRAGSA	TRAGSATEC	TOTAL
Instituto de Estadística y Cartografía		12.163.972	12.163.972
AMAYA	10.115.195		10.115.195
Cª de Inclusión Social		1.009.853	1.009.853
Cª Agricultura, Pesca, Agua y Desarrollo Rural	174.536.163	27.210.230	201.746.393
Cª Desarrollo Educativo y Formación Profesional		271.041	271.041
Cª Economía, Hacienda y Fondos Europeos		1.966.224	1.966.224
Cª Fomento, Articulación del Territorio y Vivienda		6.627.650	6.627.650
Cª Presidencia	2.857.786		2.857.786
Agencia Seguridad y Gestión de Emergencias		2.276.347	2.276.347
Cª Sostenibilidad y Medio Ambiente	31.353.595	2.826.522	34.180.117
Cª Salud. SAS	2.978.770	1.424.809	4.403.578
Agencia Andaluza de la Energía		2.773.180	2.773.180
Cª Turismo y Andalucía Exterior		4.461.382	4.461.382
Cª Industria, Energía y Minas	7.430.442	119.082	7.549.524
Otros	2.529.331	1.949.830	4.479.161
TOTAL	231.801.281	65.080.122	296.881.403



**ADJUDICACIONES DIRECTAS A TRAGSA, TRAGSATEC E INECO
 POR GOBIERNO CENTRAL, AYUNTAMIENTOS Y DIPUTACIONES**

ADJUDICACIONES 2025

	TOTAL MEDIOS PROPIOS
Sociedad Mercantil Estatal de Infraestructuras Agrarias, S.A. (SEIASA)	42.415.000 €
Consejo de Administración de Aguas de las Cuencas Mediterráneas, S.M.E., S.A. (ACUAMED)	14.490.838 €
Secretaría de Estado de Medio Ambiente del Ministerio de Transición Ecológica	12.868.171 €
Diputación de Jaén	12.109.298 €
D.G. del Agua del Ministerio de Transición Ecológica	8.537.339 €
Diputación de Cádiz	5.830.467 €
Dirección General de la Costa y el Mar	3.382.510 €
Instituto Nacional de Seguridad y Salud en el Trabajo O.A. M.P. (INSST)	3.366.097 €
Diputación de Málaga	2.132.574 €
Dirección de la Sociedad de Salvamento y Seguridad Marítima	1.203.500 €
Ayuntamiento de Belmez	338.893 €
Organismo Autónomo Parques Nacionales	304.039 €
Diputación de Sevilla	93.638 €
Ayuntamiento de Lucena	66.116 €
Ayuntamiento de Lebrija	43.000 €
TOTAL	107.181.479,87







CEACOP

Círculo de Empresas Andaluzas de la Construcción,
Consultoría y Obra Pública